


3209

I. 이 책자는 國土統一院의 政策調查研究計劃에 依據한 特殊課題 研究報告書임.
 II. 收錄된 內容은 刊行處의 意見을 반드시 反映하는 것이 아니며 統一問題에 關聯된 研究에 資料로 提供되는 것임.

北韓調查 研究

越南歸順者의
 自由社會適應過程實態調查




원본의
 리순자

研究執筆責任 閱 丙 天 (政博：東大教授)

刊行責任 金 淳 培 (調查研究室補佐官)

國土統一院 調查研究室




目 次

第1章 序 論	5
第1節 研究目的	5
第2節 研究範圍 및 方法	6
第2章 对南觀	10
第1節 对韓期待와 實際	10
가. 越南前 对南認識	10
나. 想像과 實際의 南韓	16
다. 期待와 現實生活 水準	21
라. 越南前後의 精神安定	26
마. 豫想과 現實의 經濟体制	29
第2節 南韓評價	33
가. 韓國人 衣食住 生活評價	33
나. 南韓의 貧富差觀	34
다. 資本家の 態度評價	38
라. 勤勞者 生活評價	41
마. 越南直後 南韓都市觀	44
바. 宗教觀	47
사. 南韓言論觀	51
아. 野党的 批判活動評價	54
자. 政党敎	56

第 3 章 政治・社会的 適応	60
第 1 節 適応度	60
가. 多樣社会 適応度	60
나. 適応容易 分野	62
다. 非統制 社会 適応度	66
第 2 節 満足度	70
가. 満足度の 変化	70
나. 南韓優越 確信時期	73
다. 南韓懷疑 時期	77
라. 越北意思	78
第 4 章 個人 및 家庭生活適応	83
가. 職業満足度	83
나. 家族위한 奉仕生活	86
다. 餘暇의 活用	89
라. 遊興生活	92
마. 隣人과의 社交	96
第 5 章 隘路 및 要望事項	101
가. 越南者로서의 矜持	101
나. 南韓住民의 態度	104
다. 隘路事項	107
라. 希望職業	110
마. 政府의 越南者施策 評價	111

卍. 施策要求	115
第6章 結 論	117
第1節 要 約(問題点)	117
1. 対南観	117
2. 適応度	118
3. 隘路 및 要望	120
第2節 結論 및 提言	121



第 1 章 序 論

第 1 節 研究目的

우리 民族은 南과 北으로 分断된 狀態에서 살아 온지 35年이 되었다. 철저히 障壁에 의해서 차단된 채 살아오는 동안 異質體制과 文化에 의해서 形成된 價值觀과 生活方式上에는 커다란 異質性이 있게 되었다고 본다.

異質的 價值와 行動樣式때문에 형식적이고 표면적인 統一이 이루어진다고 하더라도 同質的 生活과 思考를 하기는 쉽지 않을 것이다. 또 반대로 그러한 異質的 價值觀과 行動樣式이 統一을 막는 要因이 되고 있는 것이기도 하다.

따라서 統一化過程에서 異質的 價值와 行動이 얼마나 쉽게 同質化될 수 있을 것인가? 이 問題에 대한 解答을 얻기는 쉬운 일이 아니지만 統一問題를 研究하는 하나의 問題로서 반드시 研究되어야 할 것이다.

本研究은 바로 그러한 問題意識에서 進行하려는 것이다. 그에 따라 本研究은 다음과 같은 目的을 위해서 遂行된다.

① 北韓에서 살던 사람이 전혀 體制가 다른 南韓社會에 대해 어떻게 認識하는가를 把握하여 지금의 北韓住民의 南韓觀을 類推한다.

② 전혀 다른 體制에서의 適應에 어떤 制約이 存在하는가를 把握하여 統一過程에서 北韓住民이 自由社會人으로서의 同和(適應)하

는데 어떤 問題가 있을 것인가의 豫測的인 政策資料를 제시한다.

③ 越南者가 겪고 있는 어려움과 隘路事項을 握把하여 越南者對 策樹立을 위한 資料를 提供한다.

④ 分断國에 있어서 体制의 相異性이 意識과 行動에 미치는 影響을 研究 把握한다.

第2節 研究範圍 및 方法

1. 対象 및 内容

本 調査研究는 越南者를 対象으로 하였는 바 越南者는 一般避 難民이 아니라 歸順者를 뜻한다. 따라서 戰爭中 避難에 의한 民族移動過程에서의 越南者는 除外하였다.

이들 越南者를 相對로 하여 다음과 같은 分野에 대한 說問紙調 査 또는 面談과 會議(세미나)를 實施하였다.

- ① 對南韓評價 : 說問 9問
- ② 南韓에 대한 想像과 實際 : 7問
- ③ 政治·社会的 適應과 滿足度 : 7問
- ④ 個人 및 家庭生活適應 : 5問
- ⑤ 隘路 및 要望事項 : 6問
- ⑥ 背景(身上)事項 : 9問

이상의 몇 分野別로 나누어 調査된 說問紙는 다음과 같다.

2. 調査研究方法

가. 適応過程이기 때문에 時間的 變化도 重要시 되어야 하는데 그것은 意識變化가 基本이 됨으로 다음의 몇가지 方法을 併行시켰다.

① 質問紙에 나타나는 意見反應의 의해서 適応過程을 알아 보고

② 對談 및 討論(세미나)를 통하여 보다 깊이 있는 意見을 들어 質問紙法의 弱點을 보완하였다.

나. 質問紙는 總對象者 480名 全員에게 郵送으로 配布하였으나 實際로 回收된 것은 157枚에 이른다.

다. 調査期間(實際로 說問하고 面談한 期間)은 1980年 5月 9日 부터 1980年 7月 8日까지이다. 그 밖에 準備와 處理 및 分析을 위하여 3個月이 所要되었다.

라. 質問紙로 회수된 調査票는 編輯되고 코딩作業을 거쳐 컴퓨터에 의해서 機械적으로 集計化되고 處理되었다. 集計化된 것은 制表化되어 分析되었다.

마. 分析에 있어서는 說問調査統計를 中心으로 하였으나 세미나와 面談時에 提示된 意見도 重要時하였다. 分析은 特徵的 事項을 提示하고 그러한 反應의 原因을 찾는 것으로 하였다.

第 2 章 对 南 觀

第 1 節 对韓期待와 實際

가. 越南前 对南認識

分断의 철저화에 따라 雙方의 住民들은 相對地域에 대한 知識을 별로 갖지 못함으로서 誤解와 不信 또는 沒理解에 따르는 政治的 利用속에서 살아왔다. 특히 北韓社会는 徹底히 閉鎖된 社会이기 때문에 南韓事情에 대해서는 党이나 組織에서 歪曲하여 認識시켜 왔기 때문에 그 住民의 对南觀은 完全히 実像과는 다를 수도 있을 것이다. 따라서 그들이 南韓社会를 어떻게 認識하고 있느냐 하는 것은 그들이 同質化되는데 있어 얼마나 容易性이 있겠느냐를 알 수 있다고 보아 먼저 在北時에 「南朝鮮」이라는 말을 듣고 마음속에 가장 먼저 떠오른 생각을 알아본 結果는 다음 表 2 - 1 - 1과 같다.

표 2-1-1

월남전 대남관 (전체)

내 용	비 율	
	명	%
해방되어야	16	10.19
자유	35	22.29
미제 식민지	13	8.28
동경	22	14.01
민족비극	18	11.46
참상·적대감	14	8.92
북한 선전 의구심	9	5.73
이질감 (외국)	2	1.27
가족·고향생각	13	8.28
기타	6	3.82
무응답	9	5.73

앞의 표 2-1-1에 나타난 特徵을 추려 본다.

① 南韓을 肯定的으로 생각했다는 사람이 42.03%이다. 즉, 자유, 동경, 고향생각등 동질화될 수 있는 사람이 42%라는 것이다. 이것은 統一化過程에서나 또 그 이전에 있어서도 自由民主統一에 대한 潛在的인 힘이 될 것이다.

그러나 이러한 韓國에 유리한 內容의 応答이 많이 나온 것은 신상에 대한 念慮나 考慮가 있었기 때문으로 評價된다. 세기나를

통하여 論議할 때 개진된 意見에 따르면 南韓에 대해서 肯定的으로 보는 北韓住民은 적지 않다는 것이다. 다만 越南者는 다른 一般住民과는 달리 南韓에 대해서 약간 호의적이었을 뿐이라는 것이다. 이 점에서 볼 때는 樂觀的이라고 볼 수 없다.

② 南韓社会를 부정적으로 생각했다는 사람이 27.39%에 이른다. 越南者임에도 不拘하고 越南前에는 南韓社会를 좋게 보지 않았다는 것은 注目할 점이다. 一般住民은 더욱 그러한 성향을 보일 것이라는 豫測을 낳게 하기 때문이다.

實際로 세미나를 통하여 確認한 바로는 北韓住民의 大部分이 南韓은 ①資本家와 지주 및 「미제국주의」의 压迫下에 있는 곳이고 ②가난하며 民族文化가 양키文化에 의해서 말살되는 곳이며, ③南韓住民의 相當數가 金日成을 「흠모」하고 있다고 알려지고, ④戰爭이 불가피하며, ⑤民族主体的 立場에서 南韓을 解放하지 않으면 民族이 망한다는 생각을 갖는다는 것이다. 이것은 北韓當局이 住民에게 對南(赤化) 자신감이라는 두가지 政治教育을 徹底히 進行시켰음을 立証하는 것이라고 본다.

背景에 따르는 意見差는 다음표들과 같다.

<현 연령별>

비 율 내 용	20 대		30 대		40 대		50 대		60 대		불 명	
	명	%	명	%	명	%	명	%	명	%	명	%
해방	0	0.0	1	5.56	5	7.74	9	16.98	1	9.09	0	0.0
자유	0	0.0	1	5.56	16	25.40	10	18.87	4	36.36	4	33.33
미제 식민지	0	0.0	4	22.22	5	7.94	3	5.66	0	0.0	1	8.33
동경	0	0.0	3	16.67	9	14.29	6	11.32	2	18.18	2	16.67
민족 비극	0	0.0	3	16.67	9	14.29	5	9.43	0	0.0	1	8.33
참상·적대감	0	0.0	3	16.67	5	7.94	5	9.43	1	9.09	0	0.0
북한선전 의구심	0	0.0	0	0.0	8	2.70	1	1.89	0	0.0	0	0.0
이질감(외국)	0	0.0	0	0.0	0	0.0	2	3.77	0	0.0	0	0.0
가족·고향생각	0	0.0	1	5.56	2	3.17	7	13.21	2	18.18	1	8.33
기타	0	0.0	1	5.56	1	1.59	3	5.66	0	0.0	1	8.33
무응답	0	0.0	1	5.56	3	4.76	2	3.77	1	9.09	2	16.67

(월남전)

비율 내용	각급당간부		공직자		노동자·농민		군인		기타		불명	
	명	%	명	%	명	%	명	%	명	%	명	%
해방	0	0.0	0	0.0	6	24.00	10	11.90	0	0.0	0	0.0
자유	2	33.33	1	5.00	5	20.00	21	25.00	2	18.18	4	36.36
미제 식민지	0	0.0	0	0.0	3	12.00	8	9.52	1	9.09	1	9.09
동경	1	16.67	3	15.00	3	12.00	13	15.48	1	9.09	1	9.09
민족 비극	0	0.0	1	5.00	4	16.00	9	10.71	3	27.27	1	9.09
참상·적대감	2	33.33	4	20.00	1	4.00	7	8.33	0	0.0	0	0.0
북한선전 의구심	0	0.0	1	5.00	3	12.00	4	4.76	1	9.09	0	0.0
이질감(외국)	0	0.0	1	5.00	0	0.0	1	1.19	0	0.0	0	0.0
가족·고향생각	1	16.67	8	40.00	0	0.0	2	2.38	1	9.09	1	9.09
기타	0	0.0	0	0.0	0	0.0	4	4.76	1	9.09	1	9.09
무응답	0	0.0	1	5.00	0	0.0	5	5.95	1	9.09	2	18.18

< 학력별 >

비 율 내 용	무 학		국 민 (인 민) 교 출		중 · 고 교 출		대 출		불 명	
	명	%	명	%	명	%	명	%	명	%
해 방	1	100.0	4	22.22	9	10.98	2	4.65	0	0.0
자 유	0	0.0	6	33.33	16	19.51	9	20.93	4	30.77
미 제 식 민 지	0	0.0	0	0.0	9	10.98	3	6.98	1	7.69
동 경	0	0.0	3	16.67	14	17.07	4	9.30	1	7.69
민 족 비 극	0	0.0	2	11.11	9	10.98	6	13.95	1	7.69
참 상 · 적 대 감	0	0.0	0	0.0	7	8.54	6	13.95	1	7.69
북 한 선 전 의 구 심	0	0.0	0	0.0	6	7.32	3	6.98	0	0.0
이 질 감 (외 국)	0	0.0	0	0.0	1	1.22	1	2.33	0	0.0
가 족 · 고향 생 각	0	0.0	1	5.56	4	4.88	7	16.28	1	7.69
기 타	0	0.0	1	5.56	2	2.44	2	4.65	1	7.69
무 응 답	0	0.0	1	5.56	5	6.10	0	0.0	3	23.08

앞의 表들에 나타난 特徵을 추려보자.

① 젊은 30代(전후세대)가 南韓에 對해서 否定的인 생각 (美帝의 植民地, 적대감, 참상)을 많이 했다는 것이다. 이것은 解放世代에 對한 北韓의 徹底한 精神教育을 反映하는 것이라는 點에서 注目된다.

② 勞働者나 農民이 보다 南韓을 나쁘게 보았고 軍人이 肯定

的으로 보았다는 것이다. 軍人이 우리의 情報를 보다 많이 가지고 있었기 때문으로 보인다.

③ 學歷이 낮을 수록 南韓에 대해서 否定的으로 보았다는 점이다. 解放시켜야 한다는 생각을 가진 比率에 있어 大卒者는 4.65%인데 國卒者는 22.2%나 되는 것이다. 知識이 낮은 層은 北韓當局의 一方的인 政治教育에 의해서 教化됐기 때문일 것이다.

나. 想像과 實際의 南韓

政治와 社会体制가 다르고 徹底히 閉鎖되어 상상의 世界에만 存在했던 南韓에 越南한 사람들이 상상과 實際間에 얼마의 差異를 느꼈는지를 알아 보았다.

표 2-2-1 상상과 실제의 남한의 차이

(전체)

내 용	비 윌	
	명	%
정치분야	52	33.12
경제사회분야	61	38.85
가정생활	14	8.92
개인생활	17	10.83
기 타	8	5.10
무응답	5	3.18

앞의 表에 나타난 것을 中心으로 하여 越南者가 상상했던 것과 現實의 差異에는 다음과 같은 特徵을 보이며 나타났다.

經濟와 社會 및 政治等 非個人的 分野에서 상상과는 다르게 느꼈다는 것이다. 세미나를 통해 개진된 意見에서 보면 勞使紛糾, 고관과 資本家에 의해 自動車事故가 많다는 것은 거의 誇張되거나 事實 무근이지만 대체로는 實際와 맞는다는 것이다. 즉 상상과 實際에 差異를 느낀다고 하더라도 北韓에서 誇張을 하고 있을뿐 南韓이 完全히 상상에서 벗어난 것은 아니라는 점이다.

이것은 北韓當局이 그 住民에게 北韓社會에 대하여 매우 사소한 것 일지라도 特定한 方向(目的)에 맞추어 誇張하면서 政治教育을 하고 있음을 뜻한다.

한편 背景別 意見差異를 보자.

표 2-2-2

상상과 실제의 남한차이

<연령별>

비율 내용	20 대		30 대		40 대		50 대		60 대		불 명	
	명	%	명	%	명	%	명	%	명	%	명	%
정치체제 및 활동			6	33.33	23	36.51	13	24.53	5	45.45	5	41.67
경제·사회체제 및 활동			8	44.44	28	44.44	21	39.62	2	18.18	2	16.67
가정생활			2	11.11	2	3.17	7	13.21	2	18.18	1	8.33
개인생활			1	5.56	7	11.11	6	11.32	1	9.09	2	16.67
기 타			1	5.56	1	1.59	6	11.32	0	0.0	0	0.0
무응답			0	0.0	2	3.17	0	0.0	1	9.09	2	16.67

표 2-2-3

상상과 실제의 남한

<월남전 직업별>

비율 내용	당간부		공직자		노동자·농민		군인		기타		불명	
	명	%	명	%	명	%	명	%	명	%	명	%
정치체제 및 활동	1	16.67	6	30.00	7	28.00	30	35.71	4	36.36	4	36.36
경제·사회체제 및 활동	3	50.00	12	60.00	13	52.00	29	34.52	2	18.18	2	18.18
가정생활	0	0.0	2	10.00	2	8.00	5	5.95	4	36.36	1	9.09
개인생활	2	33.33	0	0.0	1	4.00	11	13.10	2	9.09	2	18.18
기타	0	0.0	0	0.0	0	0.0	8	9.52	0	0.0	0	0.0
무응답	0	0.0	0	0.0	2	8.00	1	1.19	0	0.0	2	18.18

표 2-2-4

상상과 실제의 남한차이

<학력별>

비율 내용	무학		국민(인민) 교졸		중·고교졸		대졸		불명	
	명	%	명	%	명	%	명	%	명	%
정치체제 및 활동	0	0.0	5	27.78	28	34.15	15	34.88	4	30.77
경제·사회체제 및 활동	1	100.0	7	38.89	33	40.24	18	41.86	2	15.38
가정생활	0	0.0	4	22.22	5	6.10	3	6.98	2	15.38
개인생활	0	0.0	0	0.0	10	12.20	4	9.30	3	23.08
기타	0	0.0	2	11.11	3	3.66	3	6.98	0	0.0
무응답	0	0.0	0	0.0	3	3.66	0	0.0	2	15.38

표 2-2-5

상상과 실제의 남한차이

<월남 연대별>

비율 내용	6.25까지		휴전후 60년대		70년대		불명	
	명	%	명	%	명	%	명	%
정치체제 및 활동	5	25.00	38	33.04	5	50.00	4	33.33
경제·사회체제 및 활동	7	35.00	47	40.87	4	40.00	3	25.00
가정생활	1	5.00	12	10.43	0	0.0	1	8.33
개인생활	4	20.00	10	8.70	1	10.00	2	16.67
기타	3	15.00	5	4.35	0	0.0	0	0.0
무응답	0	0.0	3	2.61	0	0.0	2	16.67

앞의 表들에 나타난 特徵을 추려 分析한다.

① 30代와 40代는 經濟 및 社会体制와 生活에서 想像보다 差異가 있다는 것을 많이 느꼈고(60代의 18.2%에 비해 30代와 40代는 각 44.4%) 50代는 政治体制의 差異를 느끼는 率이 많다.

② 勤勞者는 經濟 및 社会体制에서 想像과 實際間의 差異를 많이 느끼고 軍人은 政治体制에서 그것을 느끼고 있는데 이것은 職業때문으로 보인다. 軍人은 政治分野에 勤勞者는 經濟分野에 關聯된 職種에 勤務했기 때문이다.

③ 學歷이 낮은 者(國卒者)는 家庭生活에 대한 差異를 高學歷者는 政治体制에서 想像과의 差異를 느끼고 있다. 學歷에 따르는 關心分野와 程度의 차 때문이다.

④ 근년에 越南한 者일수록 政治体制에서 想像과 實際의 差를 많이 느끼고 있다. 適応時間이 짧았기 때문일 것이다.

한편 南韓사람의 衣食住生活에 대한 느낌의 差異는 다음과 같다.

표 2-2-6

남한주민 생활평가

<현재 연령별>

비율 내용	20대		30대		40대		50대		60대		불명	
	명	%	명	%	명	%	명	%	명	%	명	%
아주 필요하다.			7	38.89	22	34.92	29	54.72	5	45.45	5	41.67
약간 필요하다.			4	22.22	26	41.27	9	16.98	1	9.09	3	25.00
적당하다.			7	38.89	13	20.63	12	22.64	5	45.45	3	25.00
가난한 편이다.			0	0.0	2	3.17	2	3.77	0	0.0	0	0.0
너무 가난한 편이다.			0	0.0	0	0.0	0	0.0	0	0.0	0	0.0
무응답			0	0.0	0	0.0	1	1.89	0	0.0	1	8.33

표 2-2-7

남한주민 생활평가

<학력별>

비율 내용	무학		국민교졸		중·고교졸		대졸		불명	
	명	%	명	%	명	%	명	%	명	%
아주 필요하다.	0	0.0	10	55.56	41	50.00	12	27.91	5	38.46
약간 필요하다.	1	100.0	2	11.11	19	23.17	18	41.86	3	23.08
적당하다.	0	0.0	6	33.33	20	24.39	10	23.26	4	30.77
가난한 편이다.	0	0.0	0	0.0	1	1.22	3	6.98	0	0.0
너무 가난한 편이다.	0	0.0	0	0.0	0	0.0	0	0.0	0	0.0
무응답	0	0.0	0	0.0	1	1.22	0	0.0	1	7.69

앞의 表들에 나타난 特徵을 추려 分析해 보자.

① 50代와 60代는 南韓사람들의 生活에 있어 아주 잘 산다고 보는 경향이고 40代는 약간 풍요한 生活을 한다는 反應이다. 40代가 部分的인 불만을 하고 있음을 추측하게 한다.

② 大卒者가 想像보다 아주 잘 산다고 생각하지 않는다.

다. 期待와 現實生活水準

越南者는 越南時에 越南後의 生活을 想像한다. 그것은 南韓 體制에 대한 期待일 수 있다. 그 期待가 現實적으로 成就되었다고 생각할 때는 韓國의 政治 및 社會體制에 北韓住民이 쉽게 同和(適應)할 수 있을 것이라는 推測을 할 수 있다. 그리하여 越南前 想像했던 것에 비해 일상생활에 滿足한가를 알아 보았다.

표 2-3-1: 의식주 생활에 대한 기대와 현실

<전체>

내 용	비 윌	
	명	%
지나치게 호사	36	22.93
약간 호사 생활	59	37.58
상상했던 정도	35	22.29
기대했던것보다못삼	22	14.01
크게 실망할 정도	4	2.55
무응답	1	0.64

表 2-3-1 에 나타난 것에서 두드러진 것을 추려 본다.

想像한 것 보다 잘산다고 생각하는 사람이 60.51%나 된다. 이것은 政府의 越南者에 대한 施策이 惠沢志向性을 가졌기 때문이기도 하지만 日常生活에 있어 南韓은 北韓에서는 想像할 수 없는 程度이기 때문에 나타난 結果로 보인다.

그러한 日常生活에 있어서의 潤沢함 때문에 北韓住民의 南韓體制에의 同和는 크게 制限을 받지 않을 것이라고도 볼 수 있다. 그러나 失望한 사람도 16.56%나 되고 想像한 정도라고 생각하는 사람도 22.29%나 된다. 즉, 満足感을 갖지 않는 사람이 相當히 있음을 알 수 있다.

배경별로 意見의 差異를 보면 다음 表들과 같다.

표 2-3-2

기대와 실제생활

<현재 연령별>

비율 내용	20 대		30 대		40 대		50 대		60 대		불명	
	명	%	명	%	명	%	명	%	명	%	명	%
지나치게 호사			6	33.33	13	20.63	13	24.53	0	0.0	4	33.33
약간 호사 생활			4	22.22	25	39.68	19	35.85	5	45.45	6	50.00
상상했던 정도			6	33.33	13	20.63	12	22.64	3	27.27	1	8.33
기대했던것 보다 못삼			6	33.33	11	17.46	6	11.32	3	27.27	0	0.0
크게 실망할 정도			2	11.11	1	1.59	3	5.66	0	0.0	0	0.0
무응답			0	0.0	0	0.0	0	0.0	0	0.0	1	8.33

표 2-3-3

기대와 실제 생활

<월남전 직업별>

비율 내용	당간부		공직자		노동자·농민		군인		기타		불명	
	명	%	명	%	명	%	명	%	명	%	명	%
지나치게 호사	2	33.33	4	20.00	7	28.00	16	19.05	3	27.27	4	36.36
약간 호사 생활	1	16.67	6	30.00	10	40.00	31	36.90	6	54.55	5	45.45
상상했던 정도	3	50.00	6	30.00	6	24.00	18	21.43	1	9.09	1	9.09
기대했던것 보다 못삼	0	0.0	3	15.00	2	8.00	16	19.05	1	9.09	0	0.0
크게 실망할 정도	0	0.0	1	5.00	0	0.0	3	3.57	0	0.0	0	0.0
무응답	0	0.0	0	0.0	0	0.0	0	0.0	0	0.0	1	9.09

표 2-3-4

기대와 실제 생활

<월남 연대별>

비율 내용	6.25까지		휴전후 60년대		70년대		불명	
	명	%	명	%	명	%	명	%
지나치게 호사	5	25.00	23	20.00	4	40.00	4	33.33
약간 호사 생활	7	35.00	43	37.39	3	30.00	6	50.00
상상했던 정도	6	30.00	27	23.48	1	10.00	1	8.33
기대했던것 보다 못삼	2	10.00	18	15.65	2	20.00	0	0.0
크게 실망할 정도	0	0.0	4	3.48	0	0.0	0	0.0
무응답	0	0.0	0	0.0	0	0.0	1	8.33

<월평균 수입별>

비율 내용	25만원 이하		50만원 이하		80만원 이하		80만원 이상		불명		고정수입 무	
	명	%	명	%	명	%	명	%	명	%	명	%
지나치게 호사	22	21.57	7	26.92	2	33.33	0	0.0	5	38.46	0	0.0
약간 호사 생활	34	33.33	13	50.00	3	50.00	1	100.0	6	46.15	2	22.22
상상했던 정도	27	26.47	3	11.54	1	16.67	0	0.0	1	7.69	3	33.33
기대했던것 보다 못삼	17	16.67	2	7.69	0	0.0	0	0.0	0	0.0	3	33.33
크게 실망할 정도	2	1.96	1	3.85	0	0.0	0	0.0	0	0.0	1	11.11
무응답	0	0.0	0	0.0	0	0.0	0	0.0	1	7.69	0	0.0

앞의 표들에 나타난 特徵을 추려 分析해 보자.

① 30代는 本人이 越南前에 期待한 것보다 生活이 못하다는 사람이 많은 편(33.3%)이고 40代以上은 대체로 期待한 것보다 잘 산다고 보고 있다. 즉 젊은 越南者는 適応(満足)에 있어 아지 問題點을 안고 있음을 뜻한다.

② 當幹部나 公職者(軍人除外)로 있다가 越南한 者는 期待水準이 높아서인지 期待한 것 보다 잘산다고 생각하는 사람이 적은 편이다. 그들의 北韓에서의 位置로 볼 때 당연하다고 본다.

③ 越南한 시기가 最近일 수록 期待以上の 호사를 한다는 反應을 보이고 있다. 政府의 越南者에 대한 政策的 배려(惠沢)가 커졌기 때문이기도 하겠지만 經濟成長이 크게 높아진 結果로 보인다.

④ 收入이 많은 사람일 수록 期待한 것 보다 호사한다는 反應을 보이고 있는 바 이것은 現實에 對한 滿足感의 反映이라고 볼 수 있다.

한편 越南前後의 生活程度의 變化에 對한 反應中 두드러진 것을 다음에 뽑아 보았다.

표 2-3-6

월남전후의 생활

<월평균 수입>

비율 내용	25만원 이하		50만원 이하		80만원 이하		80만원 이상		불명		고정수입	
	명	%	명	%	명	%	명	%	명	%	명	%
월선 좋아짐	57	55.88	22	84.62	5	83.33	0	0.0	11	84.62	3	33.33
약간 좋아짐	29	28.43	3	11.54	1	16.67	1	100.0	1	7.69	3	33.33
비슷	10	9.80	1	3.85	0	0.0	0	0.0	0	0.0	2	22.22
약간 나빠짐	2	1.96	0	0.0	0	0.0	0	0.0	0	0.0	0	0.0
월선 나빠짐	2	1.96	0	0.0	0	0.0	0	0.0	0	0.0	1	11.11
무응답	2	1.96	0	0.0	0	0.0	0	0.0	1	7.69	0	0.0

표 2-3-7

월남전후의 생활

<월남전 직업별>

비율 내용	당(각급)간부		공직자		노동자·농민		군인		기타		불명	
	명	%	명	%	명	%	명	%	명	%	명	%
월선 좋아짐	2	33.33	12	60.00	17	68.00	52	61.90	6	54.55	9	81.82
약간 좋아짐	3	50.00	5	25.00	7	28.00	17	20.24	5	45.45	1	9.09
비슷	1	16.67	0	0.0	1	4.00	11	13.10	0	0.0	0	0.0
약간 나빠짐	0	0.0	2	10.00	0	0.0	0	0.0	0	0.0	0	0.0
월선 나빠짐	0	0.0	1	5.00	0	0.0	2	2.38	0	0.0	0	0.0
무응답	0	0.0	0	0.0	0	0.0	2	2.38	0	0.0	1	9.09

앞의 表 2-3-6 에서 볼 수 있듯이 지금 25 萬원以上の 月給을 받는 사람은 越南前보다 生活이 향상되었다고 생각하는 率이 월선 높아 25 萬원 以下 收入者의 55.9%에 비해 約84%가 월선 좋아 졌다고 생각하고 있다.

그리고 當幹部出身者는 크게 좋아졌다고 보는 率이 적으며 勤勞者出身者는 크게 좋아졌다는 率이 보다 많아 33.3%에 비해 68%나 된다.

라. 越南前後의 精神安定

期待成就度 또는 滿足度는 物質的인 生活에서만 얻어지는 것이 아니다. 어느 면에서는 精神的인 滿足이 重要할 수도 있다. 그런 뜻에서 北韓에 있을 때보다 現在生活이 마음에 더 편한가를

물어 본 結果는 다음과 같은 反應을 얻었다.

표 2-4-1 월남전후 정신안정 (전체)

내 용	비 율	
	명	%
훨씬 더 마음이 편함	127	80.89
약간 마음이 편함	21	13.38
비 슷	3	1.91
약간 마음이 불편	3	0.64
훨씬 마음이 불편	1	1.27
무응답	2	

表 2-4-1 에서 보는 바와 같이 精神的 安定度에 있어서는 절대다수가 北韓에 있을 때보다 安定性を 維持하고 있다는 反應을 보이고 있다. 94.27%가 精神的 滿足을 하고 있는 바 이것은 物質的 滿足도(60.51%)에 比할 때 큰 差異가 나타난다. 精神的으로는 모든 越南者가 滿足하고 있음을 뜻한다.

한편 背景別 意見差異는 다음과 같다.

표 2-4-2

월남후의 정신안정

<현재 연령별>

내 용	비 율		20대 (이하)		30 대		40 대		50 대		60 대 (이하)		불 명	
	명	%	명	%	명	%	명	%	명	%	명	%	명	%
훨씬 더 마음이 편함			13	72.22	52	82.54	41	77.36	10	90.91	11	91.67		
약간 마음이 편함			4	22.22	8	12.70	8	15.09	1	9.09	0	0.0		
비 슷			1	5.56	1	1.59	1	1.89	0	0.0	0	0.0		
약간 마음이 불편			0	0.0	1	1.59	2	3.77	0	0.0	0	0.0		
훨씬 마음이 불편			0	0.0	1	1.59	0	0.0	0	0.0	0	0.0		
무응답			0	0.0	0	0.0	1	1.89	0	0.0	1	8.33		

표 2-4-3

월남후의 정신안정

<월남 연대별>

내 용	비 율		6.25까지		휴전후 60년대		70년대		불 명	
	명	%	명	%	명	%	명	%	명	%
훨씬 더 마음 편함	17	85.00	91	79.13	9	90.00	10	83.33		
약간 마음이 편함	2	10.00	18	15.65	1	10.00	0	0.0		
비 슷	0	0.0	2	1.74	0	0.0	1	8.33		
약간 마음이 불편	0	0.0	3	2.61	0	0.0	0	0.0		
훨씬 마음이 불편	0	0.0	1	0.87	0	0.0	0	0.0		
무응답	1	5.00	0	0.0	0	0.0	1	8.33		

표 2-4-4

월남후의 정신안정

<월평균 수입별>

비율 내용	25만원 이하		50만원 이하		80만원 이상		80만원 이상	
	명	%	명	%	명	%	명	%
훨씬 더 마음 편함	73	76.47	22	84.62	1	100.00	12	92.31
약간 마음 편함	19	18.63	2	7.69	0	0.0	0	0.0
비슷	1	0.98	1	3.85	0	0.0	0	0.0
약간 마음이 불편	2	1.96	1	3.85	0	0.0	0	0.0
훨씬 마음이 불편	1	0.98	0	0.0	0	0.0	0	0.0
무응답	1	0.96	0	0.0	0	0.0	1	7.69

앞의 表들에 나타난 特徵을 추려 分析해 보자.

① 젊은 30代가 精神的 安定을 느끼지 않는 편이고 年齡이 높을 수록 精神的 安定을 느끼고 있다.

② 70年代에 越南한 사람일 수록 精神的 安定感을 가지고 있다.

③ 收入이 높은 사람일 수록 精神的 安定을 느끼고 있는 바 이것은 物質的 安定에 바탕을 두고 나오는 結果일 것이다.

마. 豫想과 現實의 經濟體制

共產社會와 根本적으로 다른 資本主義 社會는 利潤追求에 있다. 그 利潤을 追求하는 資本主義 經濟가 北韓에서 豫想했던 것보다 어떻다고 보느냐를 물은 結果는 다음과 같다.

표 2-5-1 예상과 현실의 경제체제 (전체)

내 용	비 율	
	명	%
훨씬 좋은 경제체제	74	47.13
약간 좋은 경제체제	54	34.39
보통인 경제체제	14	8.92
약간 나쁜 경제체제	9	5.73
아주 나쁜 경제체제	1	0.64
무응답	5	3.18

앞의 표 2-5-1에서 보는 바와 같이 資本主義 經濟体制에 대해서豫想보다 좋은 体制라고 보는 사람이 大部分 (81.52%)이다.

그러나 세미나를 통해서 提示된 意見에서 보면 南韓社会가 資本과 權力을 중시하는 社会라는 점과 빈부의 差異가 있다는 점이 提示되고 있다. 따라서 大部分이 資本主義 經濟体制의 장점을 듣고 있으나 그 問題点도 지적하고 있다고 보아야 한다.

背景別 意見의 差異는 다음과 같다.

표 2-5-2

예상과 현실의 경제체제

<현재 연령별>

비율 내용	20대 (이하)		30대		40대		50대		60대 (이상)		불명	
	%	명	%	명	%	명	%	명	%	명	%	명
훨씬 좋은 경제체제			10	55.56	23	36.51	30	56.60	3	27.27	8	66.67
약간 좋은 경제체제			7	38.89	27	42.86	13	24.53	5	45.45	2	16.67
보통인 경제체제			1	5.56	4	6.35	9	16.98	0	0.0	0	0.0
약간 나쁜 경제체제			0	0.0	7	11.11	1	1.89	1	9.09	0	0.0
아주 나쁜 경제체제			0	0.0	1	1.59	0	0.0	0	0.0	0	0.0
무응답			0	0.0	1	1.59	0	0.0	2	18.18	2	16.67

표 2-5-3

예상과 현실의 경제체제

<학력별>

비율 내용	무학		국민(인민)교졸		중·고교졸		대졸		불명	
	명	%	명	%	명	%	명	%	명	%
훨씬 좋은 경제체제	1	100.0	10	55.56	41	50.00	13	30.23	9	69.23
약간 좋은 경제체제	0	0.0	3	16.67	29	35.37	20	46.51	2	15.38
보통인 경제체제	0	0.0	1	5.56	7	8.54	6	13.95	0	0.0
약간 나쁜 경제체제	0	0.0	2	11.11	4	4.88	3	6.98	0	0.0
아주 나쁜 경제체제	0	0.0	0	0.0	0	0.0	1	2.33	0	0.0
무응답	0	0.0	2	11.11	1	1.22	0	0.0	2	15.38

<월남 연대별>

비율 내용	6.25까지		휴전후 60년대		70년대		불명	
	명	%	명	%	명	%	명	%
훨씬 좋은 경제체제	9	45.00	53	46.09	4	40.00	8	66.67
약간 좋은 경제체제	5	25.00	41	35.65	6	60.00	2	16.67
보통인 경제체제	3	15.00	11	9.57	0	0.0	0	0.0
약간 나쁜 경제체제	2	10.00	7	6.09	0	0.0	0	0.0
아주 나쁜 경제체제	0	0.0	0	0.89	0	0.0	0	0.0
무응답	1	5.00	2	1.74	0	0.0	2	16.67

앞의 表들에서 보는 資本主義의 南韓經濟體制에 대한 豫想과 實際間의 差異에 대한 背景別 의견중 特徵을 추려 보자.

① 젊은 世代가 資本主義體制에 더 호의적인 反應을 보이고 있다.

② 學歷이 낮을 수록 資本主義體制가 월등한 優越性을 지니고 있다고 본다. 아마도 理論적으로 資本主義體制가 지닌 矛盾과 병리보다 表面相 나타난 發展相을 보고 직감적으로 느끼고 反應을 하기 때문에 보인다.

③ 最近에 越南한 사람일 수록 南韓의 資本主義體制의 優越性을 認定하는 傾向을 보이고 있다. 이것은 南韓의 資本主義體制가 지니고 있는 병리를 認識하지 않은 사람들이기 때문이거나 南韓의 發展相에 대한 反應으로 그러한 생각을 하고 있다고 본다.

第 2 節 南 韓 評 価

가. 韓 國 人 衣 食 住 生 活 評 価

北韓 住 民 의 對 南 觀 은 아 니 지 만 北韓 에 서 살 다 越 南 한 사 람 의 對 南 觀 은 그 들 의 適 応 度 를 間 接 的 으 로 알 아 보 는 것 이 라 는 點 에 서 重 要 하 다. 가 장 基 本 이 되 는 衣 食 住 生 活 에 對 한 評 価 를 알 아 본 結 果 는 다 음 과 같 다.

표 2-6-1 한국인의 의식주 생활

내 용	비 율	
	명	%
아주 풍요하다	68	43.31
약간 풍요	43	27.39
적 당	40	25.48
가난한 편	4	2.55
너무 가난한 편	0	0.0
무응답	2	1.27

표 2-6-1 에 나타 난 바 와 같 이 越 南 者 의 눈 에 비 치 南 韓 住 民 의 衣 食 住 生 活 은 풍 요 하 다. (70,7%) 가 난 한 生 活 을 하 고 있 다 고 생 각 하 는 사 람 은 2,55% 에 지 나 지 않 은 것 이 다. 이 것 은 北 韓 住 民 에 比 較 한 判 斷 이 며 北 韓 에 서 南 韓 의 貧 困 相 에 對 해

과장을 했기 때문에 나타난 결과로 보인다.

나. 南韓의 貧富差觀

南韓에 貧富差가 存在하는 것은 事實이거니와 이에 대해 지나친 批判이나 否定的 態度를 가질 때는 適応이 어렵다고 보거나 와 그것에 처한 의견은 다음과 같이 나타났다.

표 2-7-1 남한의 빈부차이 (전체)

내 용	비 율	
	명	%
너무한 것 같음	58	36.94
참을만 함	68	43.31
아무렇지도 않게 느낀	28	17.83
무응답	3	1.91

앞의 표에 나타난 特徵을 추려 본다.

① 貧富差가 지나치다는 意見이 36,94%로서 南韓 社會의 弱點을 크게 意識하고 있는 듯 하다. 이것은 越南者를 社會적으로 適応시키는데 있어 중요한 障礙要因으로 될 것이다.

② 貧富差를 아무렇지도 않게 생각하는 사람은 17,83%에 不遇하다. 이 사람들이야 말로 完全히 韓社會體質에 埋沒되거나 동화된 사람들이라고 볼 수 있다.

④ 참을 만한 정도라고 보는 사람이 거의 반수에 이르는 43,3 %이다. · 이들도 동화(적응)를 어느 정도 하고 있는 사람들이다.

따라서 社会的 側面에서 約 60 %가 동화(적응)한다고도 볼 수 있다.

背景別 意見差를 보기로 한다.

표 2-7-2

남 한 빈 부 차

< 현재 연령별 >

비 율 내 용	20 대 (이하)		30 대		40 대		50 대		60 대 (불명)		불 명	
	명	%	명	%	명	%	명	%	명	%	명	%
너무한 것 같음			6	33.33	26	41.27	20	37.74	5	45.45	1	3.33
약간거슬리지만 참을만함			9	50.00	30	47.62	19	35.85	4	36.36	6	50.00
아무렇지도 않음			3	16.67	7	11.11	13	24.53	2	18.18	3	25.00
무응답			0	0.0	0	0.0	1	1.99	0	0.0	2	16.67

표 2-7-3

남한 의 빈 부 차

< 월남전 직업별 >

비율 내 용	명(각급)부		공직자		노동자민		군인		기타		불명	
	명	%	명	%	명	%	명	%	명	%	명	%
너무한 것 같음	4	66.67	5	25.00	8	32.00	36	42.86	4	35.36	1	9.09
약간 거슬리지만 참을만	2	33.33	11	55.00	12	48.00	33	39.29	5	45.45	5	45.45
아무렇지도 않음	0	0.0	4	20.00	5	20.00	14	16.67	2	18.18	3	27.27
무응답	0	0.0	0	0.0	0	0.0	1	1.19	0	0.0	2	18.18

표 2-7-4

남한 의 빈 부 차

< 학력별 >

비율 내 용	무학		국민(인민)교졸		중·고교졸		대졸		불명	
	명	%	명	%	명	%	명	%	명	%
너무한 것 같음	0	0.0	6	33.33	39	47.56	11	25.58	2	15.38
약간 거슬리지만 참을만	0	0.0	7	38.89	27	32.93	28	65.12	6	46.15
아무렇지도 않음	1	100.0	5	27.78	16	19.51	3	6.98	3	23.08
무응답	0	0.0	0	0.0	0	0.0	1	2.33	2	15.38

<월남 전대별>

비율 내용	6.25까지		휴전후 60년대		70년대		불명	
	명	%	명	%	명	%	명	%
너무한 것 같음	5	25.00	47	40.87	5	50.00	1	8.33
약간거슬리지만 참을만한	5	25.00	53	46.09	4	40.00	6	50.00
아무렇지도 않음	9	45.00	15	13.04	1	10.00	3	25.00
무응답	1	5.00	0	0.0	0	0.0	2	16.67

앞의 표들에 나타난 特徵을 추려 보자.

① 젊은 世代가 南韓의 貧富差가 심한 것으로 생각하는 傾向이 크다. 6.25以後의 世代(또는 解放後의 世代)에게는 資本主義 社會의 모습이 전혀 現實世界에서 나타나지 않았고 北韓의 政治 教育 內容으로만 나왔기 때문이다.

② 黨 幹部와 軍人出身(徹底히 共產主義의 主導勢力)은 南韓의 貧富差가 너무한 것 같다고 보는 사람이 많다. 이것은 黨幹部와 軍人은 社會主義 社會에 對한 理論으로 徹底히 武裝되어 있었기 때문에 그러한 結果를 나타낸 것이라고도 볼 수 있다.

③ 中等教育을 받은 者는 貧富差에 보다 拒否反應的이고 大卒者는 資本主義 社會에 對하여 適應(部分的 肯定)할 수 있음을 보이고 있다. 아마도 知識人은 資本主義體制가 지니는 本質的인 現狀이라고 理解하기 때문일 것이다.

④ 越南한지 얼마 안되는 사람일수록 貧富差에 拒否反的인 傾向을 보이고 있다. 이것은 近年에 越南한 者는 아직도 社会体制에 適應하고 있지 못함을 뜻하는 것이라고 본다.

다. 資本家の 態度評価

南韓에서는 資本家와 지주가 일반 대중을 착취한다고 教育받고 또 그것을 確信했던 越南者들이 越南後 資本家(지주)의 労働者(農民)에 對하는 態度를 어떻게 評価했는가를 알아 보았다.

표 2-8-1 자본가의 대노동자태도(전체)

내 용	비 윌	
	명	%
매우 심하게 대함	21	13.38
약간 심하게 대함	48	30.57
보 통	38	24.20
잘해 주는 편	44	28.03
아주 잘해 줌	2	1.27
무응답	4	2.55

표 2-8-1 과 面談 및 세미나를 통해 나타난 結果의 特徵을 추려 본다.

① 표에서 보듯이 심하게 대한다고 보는 사람이 많고(43.95%),

잘 대해 준다고 보는 사람 (29.4%)이 적다. 이것은 資本家 (지주)가 存在하지 않는 社會에서 살던 사람의 立場에서 當然 하게 느낀 것이라고 본다.

② 面談 및 세미나에서 개진된 意見으로는 貧富差가 있고 資本과 權力이 重要視되는 社會로서 資本家와 勞動者에 대하여 처하는 態度 (勞使紛糾의 問題)는 바람직하지 못한 점이 많다는 것이다. 그리고 그러한 점은 北韓에 있을 때 宣傳된 것과 一致하는 점이 많은데 다만 北韓 當局이 지나치게 誇張하여 利用하고 있는 것이다.

背景別 意見의 차이를 찾아 보자.

표 2-8-2

자본가의 대노동자 태도

<현재 연령별>

비율 내용	20대 (이하)		30대		40대		50대		60대		불명	
	명	%	명	%	명	%	명	%	명	%	명	%
매우 심하게 대함			4	22.22	10	15.87	6	11.32	0	0.0	1	8.33
약간 심하게 함			6	33.33	21	33.33	14	26.42	4	36.36	3	25.00
보통			4	22.22	17	26.98	10	18.87	5	45.45	2	16.67
잘해 주는 편			4	22.22	15	23.81	21	39.62	1	9.09	3	25.00
아주 잘해 줌			0	0.0	0	0.0	1	1.89	0	0.0	1	8.33
무응답			0	0.0	0	0.0	1	1.89	1	9.09	2	16.67

표 2-8-3

자본가의 대노동자 태도

<학력별>

비율 내용	무학		국민(인민)교졸		중고교졸		대졸		불명	
	명	%	명	%	명	%	명	%	명	%
매우 심하게 대함	0	0.0	0	0.0	13	15.85	7	16.28	1	7.69
약간 심하게 함	0	0.0	7	38.89	26	31.71	13	30.23	2	15.38
보통	1	100.0	5	27.78	17	20.73	13	30.23	2	15.38
잘해 주는 편	0	0.0	5	27.78	25	30.49	9	20.93	5	38.46
아주 잘해 줌	0	0.0	1	5.56	0	0.0	0	0.0	1	7.69
무응답	0	0.0	0	0.0	1	1.22	1	2.33	2	15.38

표 2-8-4

자본가의 대노동자 태도

<월남 연대별>

비율 내용	6.25까지		휴전후 60년대		70년대		불명	
	명	%	명	%	명	%	명	%
매우 심하게 대함	2	10.00	16	13.91	2	20.00	1	8.33
약간 심하게 함	4	20.00	40	34.78	2	20.00	2	16.67
보통	3	15.00	31	26.96	1	10.00	3	25.00
잘해 주는 편	9	45.00	27	23.48	5	50.00	3	25.00
아주 잘해 줌	1	5.00	0	0.0	0	0.0	1	8.33
무응답	1	5.00	1	0.87	0	0.0	2	16.67

앞의 표들에 나타난 특徵을 추려 보자.

① 年齡이 높은 자는 資本家가 勞働者에게 잘해 준다고 보는
 率이 많은 편이다. 50代의 경우는 40여%가 잘해 준다는 反應
 을 보이고 있는 것이다.

② 學歷이 높은 사람은 資本家の 態度를 좋게 보는 性向을 나
 타낸다.

③ 6.25前 越南者는 잘 대해 준다고 보는 率이 매우 높아
 45%나 된다.

라. 勤勞者 生活評價

資本家(地主)가 勤勞者(農民)에게 잘 대해 주는 것에 못
 지 않게 그들의 生活이 잘 산다고 越南者에게 비추어 졌는가의
 与否도 重要한 問題이다. 勤勞者를 重要視한다는 社会体制에서 살
 아 온 자들에게 이 問題가 否定的으로 보인다는 것은 適應에 깊
 은 影響을 주기 때문이다.

표 2-9-1 노동자(농민)의 생활평가(전체)

내 용	비 윌	
	명	%
잘 사는 것 같음	59	37.58
살만한 것 같음	87	55.41
잘 못사는 것 같음	10	6.37
무응답	1	0.64

표 2-9-1 에서 나타난 것과 세미나 面談에서 提示된 意見에서 두드러진 特徵을 추려 본다.

① 잘 산다고 보는 사람이 과반수 미달인 37.58%에 이르러 南韓의 勤勞者 生活에 대해 否定的인 反應을 보이고 있다. 그러나 잘 못 산다고 보는 사람은 6.37%에 不過하다.

② 北韓에서 듣던 것 보다는 南韓 住民이 잘 산다고 생각하고 있다. 그러나 貧富의 차이가 있어 南韓 住民중에서는 잘 사는 편이 아님을 느끼고 있는 듯 하다.

背景別 意見差를 보도록 하자.

표 2-9-2

근로자 생활 평가

<월남전 직업별>

내 용	비 율		당(각급)간 부		공직자		노동자민		군 인		기 타		불 명	
	명	%	명	%	명	%	명	%	명	%	명	%	명	%
잘 사는것 같음	2	33.33	5	25.00	12	48.00	29	34.52	7	63.64	4	36.36		
살만 한것 같음	4	66.67	12	60.00	12	48.00	49	58.33	4	36.36	5	54.55		
잘 못사는것 같음	0	0.0	3	15.00	1	4.00	3	7.14	0	0.0	0	0.0		
무응답	0	0.0	0	0.0	0	0.0	0	0.0	0	0.0	1	9.09		

표 2-9-3

근로자 생활평가

<학력별>

내 용	비 율		무 학		국민(인민)교졸		중·고교졸		대 졸		불 명	
	명	%	명	%	명	%	명	%	명	%	명	%
잘 사는것 같음	0	0.0	8	44.44	34	41.46	11	25.58	6	46.15		
살만 한것 같음	1	100.0	8	44.44	43	52.44	29	67.44	6	46.15		
잘 못사는것 같음	0	0.0	2	11.11	5	6.10	3	6.98	0	0.0		
무응답	0	0.0	0	0.0	0	0.0	0	0.0	1	7.69		

표 2-9-4

근로자 생활 평가

<월남 연대별>

내 용	비 율		6.25까지		휴전후 60년대		70년대		불 명	
	명	%	명	%	명	%	명	%	명	%
잘 사는것 같음	8	40.00	42	36.52	5	50.00	4	33.33		
살만 한것 같음	11	55.00	67	58.26	2	20.00	7	58.33		
잘 못사는것 같음	1	5.0	6	5.22	3	30.00	0	0.0		
무응답	0	0.0	0	0.0	0	0.0	1	8.33		

앞의 표들에 나타난 越南者의 南韓 勤勞者 生活에 대한 評價에서 두드러진 점을 추려 보자.

① 勤勞者 出身者는 南韓 勤勞者의 生活이 잘 산다고 보는 率이 높다. 이것은 北韓의 勤勞者의 生活形便이 매우 낮음을 反映

하는 것이라고 본다. 따라서 勤勞者 出身者의 適應 可能性은 더욱 높다고 보겠다.

② 大學 卒業者는 南韓 勤勞者가 잘 산다고 보는 率이 적어 國卒者의 44.4%에 비해 25.58%밖에 안된다. 學歷이 높은 者일 수록 北韓에서 勤勞者로 있지 않고 指導級에 있었기 때문일 것이다.

③ 近年에 越南한 사람일 수록 南韓 勤勞者 生活이 좋다고 보는 바, 이것은 韓國의 經濟成長과 깊은 關聯이 있을 것이다.

마. 越南直後 南韓都市觀

越南者가 越南한 直後에 接하는 것은 표면상에 나타나는 南韓의 都市의 市街地일 것이다. 그 市街地는 統制되고 組織化된 北韓 社會의 市街地 風景과는 크게 다를 수 밖에 없는 바, 組織 統制와 關連하여 秩序의 有無를 물어 본 결과는 다음 표와 같다.

표 2-10-1 월남직후 남한거리관(전체)

내 용	비 윌	
	명	%
아주 질서 정연	13	8.28
질서 있음	32	20.38
약간 무질서	79	50.32
너무 무질서	30	19.11
무응답	3	1.91

표 2-10-1 에 나타난 市街地 風景에 대한 인상은 無秩序하다는 데 있거니와 對談內容을 包含하여 그 特徵을 추려 본다.

① 無秩序한 社會라는 印象을 가진 사람이 大部分 (69.43%) 이고 秩序있는 社會라는 印象을 받은 사람은 28.66%에 불과하다. 統制되고 徹底히 組織化되고 男女 모두가 職場 (勞動) 을 가져야 하기 때문에 市街地에 사람의 往來가 적은 北韓에서 越南한 사람에게서는 南韓의 都市는 無秩序한 곳으로 비치게 마련이다.

② 너무도 無秩序하기 때문에 南侵할 수 있는 바탕이 충분하고 南侵하면 占領當할 것이라는 不安感을 가졌다는 것이다. 일사불란하게 體系化되고 組織化된 統制社會에서 살던 사람에게 想像할 수 없는 非組織性이 나타남으로서 「곧 亡할지 모른다」는 不安感을 갖게 된다는 것이다.

背景別 意見差는 다음과 같다.

표 2-10-2

월남직후 남한 도시관

<현재 연령별>

비율 내용	20 대 (이하)		30 대		40 대		50 대		60 대 (이상)		불명	
	명	%	명	%	명	%	명	%	명	%	명	%
아주 질서 정연			1	5.56	4	6.35	5	9.43	1	9.09	2	16.67
질서 있음			2	11.11	7	11.11	16	30.19	4	36.36	3	25.00
약간 무질서			8	44.44	38	60.32	23	43.40	6	54.55	4	33.33
너무 무질서			7	38.89	14	22.22	8	15.09	0	0.0	1	8.33
무응답			0	0.0	0	0.0	1	1.89	0	0.0	2	16.67

표 2-10-3

월남직후 남한 도시관

<월남 직업별>

비율 내용	공직자		국영기업체 직원		일반기업체 직원		노동자 민		상인		기타		불명	
	명	%	명	%	명	%	명	%	명	%	명	%	명	%
아주 질서 정연	3	17.65	4	10.53	0	0.0	1	16.67	1	4.35	2	8.33	2	18.18
질서 있음	1	5.88	2	5.26	7	18.42	3	50.00	9	39.13	7	29.17	3	27.27
약간 무질서	7	41.18	23	60.53	23	60.53	2	33.33	10	43.48	11	45.83	3	27.27
너무 무질서	5	29.41	9	23.68	8	21.05	0	0.0	3	13.04	4	16.67	1	9.09
무응답	1	5.88	0	0.0	0	0.0	0	0.0	0	0.0	0	0.0	2	18.18

표 2-10-4

월남직후 남한도시관

<월남 연대별>

비율 내용	6.25까지		휴전후 60년대		70년대		불명	
	명	%	명	%	명	%	명	%
아주 질서 정연	3	15.00	8	6.96	0	0.0	2	16.67
질서 있음	5	25.00	24	20.87	0	0.0	3	25.00
약간 무질서	9	45.00	60	52.17	6	60.00	4	33.33
너무 무질서	2	10.00	23	20.00	4	40.00	1	8.33
무응답	1	5.00	0	0.0	0	0.0	2	16.67

앞의 표들에 나타난 바 越南直後 越南者가 南韓都市를 어떻게 評價했는가의 특징을 추려 본다.

① 젊은 사람일 수록 南韓都市가 無秩序하다고 본 率이 높아 60代의 54.5%에 비해 30代와 40代는 各 83.3%와 82.5%에 이른다. 高齡層은 共產化 以前의 社會에 대한 知識이 없기 때문이고 젊은 世代는 그렇지 않기 때문일 것이다.

② 勤勞者로 現在 從事하고 있는 사람은 秩序가 있는 것으로 評價하는 率이 높고 企業體(公·私立)에 勤務하는 사람은 그 反對 意見이다.

③ 近年에 越南한 사람일 수록 無秩序하다는 생각을 많이 하여 6.25前 越南者는 55%이고 60年代 越南者는 77%인데 70年代 越南者는 100%나 된다. 北韓 社會로부터 南韓 社會로의 適應이 時間이 짧아 덜 되었기 때문이다.

바. 宗教觀

共產主義者들은 有物論思想과 더불어 無神論을 바탕으로 하면서 宗教를 아편과 같이 보고 있는 것이 일반적이다. 宗教가 存在하지 않은 社會 또 宗教를 禁忌時하는 社會에서 살던 越南者의 宗教觀을 알아 보는 것은 極端에의 適應 潛在力과 관련된다.

표 2-11-1

종교관 (전체)

내 용	비 율	
	명	%
해롭다고 봄	6	3.82
해롭지도 이롭지도 않음	50	31.85
이롭다고 봄	98	62.42
무응답	3	1.91

표 2-11-1 에서 볼 수 있듯이 宗教에 대해서 肯定的인 反應 (有益 : 62.42 %) 을 보이고 있고 해롭다고 보는 사람은 불과 3.82 %이다. 이것은 宗教에 適應할 수 있다는 것을 뜻하는 동시에 철저히 封鎖한 분야에 대해서도 許容만 되면 즉각 適應할 수 있음을 뜻한다는 점에서 注目되는 點이다.

背景別 反應의 차이는 다음 表들과 같다.

표 2-11-2

종 교 관

< 현재 연령별 >

내 용	비 율		20 대 (이하)		30 대		40 대		50 대		60 대 (이상)		불 명	
	명	%	명	%	명	%	명	%	명	%	명	%	명	%
해롭다고 봄			0	0.0	2	3.17	3	5.66	0	0.0	1	8.33		
해롭지도 이롭지도 않음			9	50.00	21	33.33	16	30.19	1	9.09	3	25.00		
이롭다고 봄			9	50.00	40	63.49	34	64.15	9	81.82	6	50.00		
무응답			0	0.0	0	0.0	0	0.0	1	9.09	2	16.67		

표 2-11-3

종 교 관

<월남전 직업별>

비 율 내 용	당(각급)간 부		공직자		노동자민		군인		기타		불명	
	명	%	명	%	명	%	명	%	명	%	명	%
해롭다고 봄	1	16.67	1	5.00	0	0.0	2	2.38	1	9.09	1	9.09
해롭지도이롭지도않음	2	33.33	8	40.00	4	16.00	30	35.71	3	27.27	2	27.27
이롭다고 봄	3	50.00	11	55.00	20	80.00	52	61.90	7	63.64	5	45.45
무응답	0	0.0	0	0.0	1	4.00	0	0.0	0	0.0	2	18.18

표 2-11-4

종 교 관

<종교별>

비 율 내 용	불교		천주교		기독교		천도교		기타		무종교		불명	
	명	%	명	%	명	%	명	%	명	%	명	%	명	%
해롭다고 봄	2	6.45	0	0.0	0	0.0	0	0.0	0	0.0	3	3.95	1	7.69
해롭지도이롭지도않음	10	32.26	1	12.50	0	0.0	0	0.0	1	33.33	35	45.05	3	23.08
이롭다고 봄	19	61.29	7	87.50	24	100.00	2	100.00	2	66.67	37	46.68	7	53.85
무응답	0	0.0	0	0.0	0	0.0	0	0.0	0	0.0	1	1.32	2	15.38

< 월남 연대별 >

내 용	비 율		휴 전 후 대 60 년대		70 년대		불 명	
	명	%	명	%	명	%	명	%
해롭다고 봄	3	15.00	2	1.74	0	0.0	1	8.33
해롭지도이롭지도않음	6	30.00	38	33.04	3	30.00	3	25.00
이롭다고 봄	11	55.00	74	64.35	7	70.00	6	50.00
무응답	0	0.0	1	0.87	0	0.0	2	16.67

共產主義에서 排擊하고 있는 宗教에 對하여 各 背景에 따르는 反應중 特정한 것들 추려 본다.

① 年齡이 많을 수록 有益하다고 보는 경향이어서 30代의 50%에 비해 60代는 81.8%나 된다. 두가지 理由때문이라고 본다. 하나는 高齡者는 지난날 北韓에서도 宗教가 存在하면서 有益한 活動을 했다고 보기 때문이고 다른 하나는 高齡에 이르면 宗教를 많이 갖는 경향이 있기 때문이다.

② 勤勞者 出身者는 有益하다고 보는 率이 높고 (黨 幹部級 出身의 50%에 대해 80%) 黨 幹部級 出身者 및 公職出身者는 그 反對 傾向이다. 黨職者와 公職者가 共產主義哲學에 보다 浸透되었음을 反映하는 것이라고 본다.

③ 宗教를 믿지 않는 사람이 宗教가 有益하다고 보는 率이 가장 적어 48.7%이고 불교徒가 61.3%이다.

그 밖의 宗教를 믿는 사람은 有益하다고 보는 率이 絶對的
이다. 宗教人일 수록 宗教에 有益하다고 보는 것은 當然하다.

④ 近年에 越南한 사람일 수록 宗教가 有益하다고 보는 率이
높다.

사. 南韓言論觀

多樣 社會이면서 言論自由의 保障을 基本으로 하는 南韓社會
의 言論에 대해서 劃一社會에서 統制된 言論만 접했던 越南者가
어떤 反應을 보이는가를 알아 본 結果는 다음과 같다.

표 2-12-1 남한언론관(전체)

내 용	비 율	
	명	%
적나나하게 사실보도	49	31.21
적당함	39	24.84
너무 지나치게 자유를 줌	67	42.68
무응답	2	1.27

앞의 표 2-12-1 과 対談에서 나타난 두드러진 내용을 추려 보자.

① 다양한 事實報道에 好意的인 사람(31.21%)보다 지나치게
自由롭다고 보는 사람(42.68%)이 더 많아 南韓의 言論態度에
否定的이다. 國家와 民族을 위해 犧牲되어야 하고 國家가 指向

하는 方向으로 力量을 統一的으로 집중되어야 하는 것이 真理로 教育된 越南者에게는 南韓의 言論은 「반동」으로 보였던 것이다.

② 言論의 批判的 態度에서 南北韓의 異質性을 느꼈다는 것이고 社會面에 있어서 社會惡(殺人, 強盜 등 병리현상)을 너무 과대 淸 算하는 것이 國家와 社會를 위하여 바람직하지 못한 것이 아니냐는 意見을 提示하고 있다. 言論에서 適應을 할 수 없다는 것 이다.

背景別 意見의 差異를 찾아 보자.

표 2-12-2

남한 언론관

< 현재 연령별 >

비율 내 용	20대 (이하)		30대		40대		50대		60대 (이상)		불명	
	명	%	명	%	명	%	명	%	명	%	명	%
적나라하게 사실보도			3	16.67	17	26.98	20	37.74	4	36.36	5	41.67
적당함.			3	16.67	18	28.57	12	22.64	3	27.27	3	25.00
너무 지나치게 자유를 줌			12	66.67	27	42.86	21	39.62	4	36.36	3	25.00
무응답			0	0.0	1	1.59	0	0.0	0	0.0	1	8.33

표 2-12-3

남한 언론관

<월남전 직업>

비율 내용	당(각급)간부		공직자		노동자민		군인		기타		불명	
	명	%	명	%	명	%	명	%	명	%	명	%
적나라하게 사실 보도	1	16.67	6	30.00	6	24.00	30	35.71	1	9.09	5	45.45
적당함	1	16.67	7	35.00	9	36.00	14	16.67	5	45.45	3	27.27
너무 지나치게 자유를 줌	4	66.67	7	35.00	9	36.00	40	47.62	5	45.45	2	18.18
무응답	0	0.0	0	0.0	1	4.00	0	0.0	0	0.0	1	9.09

표 2-12-4

남한 언론관

<월남 연대별>

비율 내용	6.25까지		휴전후 60년대		70년대		불명	
	명	%	명	%	명	%	명	%
적나라하게 사실 보도	8	40.00	34	29.57	2	20.00	5	41.67
적당함	6	30.00	30	26.09	0	0.0	3	25.00
너무 지나치게 자유를 줌	6	30.00	50	43.48	8	80.00	3	25.00
무응답	0	0.0	1	0.87	0	0.0	1	8.33

앞의 표들에 나타난 特徵을 추려 분석해 본다.

① 젊은 層일 수록 南韓 言論에 지나치게 自由를 부여한다고 보고 있다. 60代는 36.4%인데 대해 30代는 66.7%가 지나친 自由를 주고 있다고 보고 있는 것이다. 젊은 層은 北韓

共産社会에서의 統制된 言論만 접했기 때문에 그러한 생각을 하고 있는 것이다.

② 党職 出身者나 軍人出身者가 比較的 다른 職種 사람보다 南韓言論에 지나친 自由를 주고 있음을 지적하고 있다. 아마도 그들의 北韓에서의 地位때문에 그러한 생각을 하고 있는 듯 하다.

③ 近年에 越南한 사람일 수록 南韓言論이 지나치다고 보고 있다. 接觸回수가 적어 適応이 덜 됐기 때문이라고 본다.

아. 野党的 批判活動 評價

「朝鮮勞動黨」이 唯一的 存在이고 다른 政黨은 그것을 뒷받침하거나 두려리적인 存在가 되고 있는 北韓에서 越南한 사람이 南韓의 野黨活動(選舉나 國會 및 政黨活動)을 통하여 政府를 攻擊하는 것을 보고 어떻게 評價하느냐 하는 것을 알아 본다.

표 2-13-1 야당비판 활동관(전체)

내 용	비 윌	
	명	%
나쁘다고 생각	18	11.46
좋은점과 나쁜점이 모두 있음	110	70.06
좋다고 생각	26	16.56
무응답	3	1.91

표 2-13-1 에 나타난 것과 對談內容중 두드러진 것을 추려 본다.

① 言論의 비판에는 극히 否定的이었지만 野黨의 비판에 대해서는 肯定과 否定이 비슷 (11.46%과 16.56%).한 比率을 차지하여 大體로 中立的이다. 이것은 言論에게는 不道德(殺人, 強姦, 사기등)한 면을 많이 取扱하기 때문에 갖는 抵抗感인 듯 하고 野黨에 대해서는 그것이 없기 때문으로 보인다.

② 野黨은 물론이고 與黨이나 政治人이 愛國, 愛族의 精神이 弱하고 黨利와 黨略에 흐른다고 認識하는 경향이 있다. 國家優先主義가 아닌 自由民主體制를 理解하기 어렵다는 것이다. 이것은 政治에 대한 適應의 困難性을 나타내는 것이기도 하다.

背景別 意見의 차이를 찾아 보자.

표 2-13-2 야당의 비판활동 평가

< 학력별 >

비율 내용	무 학		국민(인 민)교출		중·고교출		대 출		불 명	
	명	%	명	%	명	%	명	%	명	%
나쁘다고 생각	0	0.0	4	22.22	9	10.98	4	9.30	1	7.69
좋은점과 나쁜점이 모두 있음	1	100.00	12	66.67	57	69.51	33	76.74	7	53.85
좋다고 생각	0	0.0	2	11.11	16	19.51	6	13.95	2	15.38
무응답	0	0.0	0	0.0	0	0.0	0	0.0	3	23.08

표 2-13-3 야당의 비판활동 평가

<월남 연대별>

비율 내용	6.25까지		휴전후 60년대		70년대		불명	
	명	%	명	%	명	%	명	%
나쁘다고 생각	5	25.00	9	7.83	3	30.00	1	8.33
좋은점과 나쁜점이 모두 있음	12	60.00	34	73.04	7	70.00	7	58.33
좋다고 생각	3	15.00	21	18.26	0	0.0	2	16.67
무응답	0	0.0	1	0.87	0	0.0	2	16.67

앞의 표에 나타난 特徵을 추려 본다.

① 학력이 낮을 수록 야당의 政府批判을 나쁘다고 보는 傾向을 보여 大卒者의 9.3%에 비해 国卒者는 22.2%에 이른다.

② 越南한지 얼마 안되는 사람은 야당의 비판활동을 나쁘다고 보는 率이 높다.

자. 政党敎

政治에 適應하기 힘들다고 보는 越南者가 複數政党制(共産國家에서는 原則적으로 許容되지 않음)에 대해서 어떤 생각을 갖는가를 알아 보았다.

표 2-14-1

정당의 수 (전체)

내 용	비 율	
	명	%
하나 또는 하나가 주도	17	10.83
두개 또는 두개가 비슷한 힘	118	75.16
두개 이상	17	10.83
무응답	5	3.18

앞의 표 2-14-1 과 対談에 나타난 特徵을 추려 보자.

① 大部分의 越南者가 兩党制度를 贊成 (75.16%) 하고 있으며 一党制나 多党制에 對한 贊成率은 비슷하다. 이것은 南韓社會에 오래 살던 사람의 意見과 같음을 뜻한다.

② 兩党制를 찬성하기는 하나 理念體系는 統一的이어야 하고 다만 政策對立만 하여야 한다는 것이다. 이것은 北韓에서 다른 政黨이 「勞動黨」의 理念 즉 共產社會의 建設의 뜻을 같이 하고 基本的인 政綱과 政策方向을 같이 하면서 具體的인 政策에 있어 약간의 차이를 보인다든지 「勞動黨」의 支援政党的인 구실을 한다든지 하는 것을 보아 온 越南者에게서는 當然한 希望이라고 볼 수 있다.

背景別 意見差異를 알아 보자.

표 2-14-2

정 당 수

<현재 연령별>

비율 내용	20대 (이하)		30대		40대		50대		60대 (이상)		불명	
	명	%	명	%	명	%	명	%	명	%	명	%
하나 또는 하나가 주도			1	5.56	7	11.11	4	7.55	3	27.27	2	16.67
두개 또는 두개가 비슷한 힘			16	88.89	47	74.60	40	75.47	8	72.73	7	58.33
두개 이상			1	5.56	8	12.70	7	13.21	0	0.0	1	8.33
무응답			0	0.0	1	1.59	2	3.77	0	0.0	2	16.67

표 2-14-3

정 당 수

<학력별>

비율 내용	무학		국민(인민)교졸		중고교졸		대졸		불명	
	명	%	명	%	명	%	명	%	명	%
하나 또는 하나가 주도	0	0.0	4	22.22	10	12.20	1	2.33	2	15.38
두개 또는 두개가 비슷한 힘	0	0.0	12	66.67	61	74.39	37	86.05	7	53.85
두개 이상 대여셋개	1	100.00	1	5.56	10	12.20	5	11.63	1	7.69
무응답	0	0.0	1	5.56	1	1.22	0	0.0	3	23.08

<월남 연대별>

내 용	비 율		6.25까지		휴 전 후 60년대		70년대		불 명	
	명	%	명	%	명	%	명	%	명	%
하나 또는 하나가 주도	4	20.00	6	5.22	5	50.00	2	16.67		
두개 또는 두개가 비슷한 힘	12	60.00	94	81.74	5	50.00	7	58.33		
두개 이상 대여섯 개	4	20.00	12	10.43	0	0.0	1	8.33		
무응답	0	0.0	3	2.61	0	0.0	2	16.67		

政党이 하나인 越南者가 所属階層에 따라 政党數에 대해 어떤 생각을 하고 있는가를 추려 보자.

① 젊은 層일수록 兩政党制를 찬성 (60대의 72.7%에 대해 30대는 88.9%)하고 老年層은 일당제에 찬성 (30대의 5.5%에 대해 60대는 27.3%)하는 경향을 보이고 있다. 老年은 安定을 젊은 層은 競争을 바라는 基本的인 性向때문으로 보인다.

② 學歷이 높을 수록 兩政党制를 찬성하고 (国卒者 66.7% 대 大卒者 86.1%) 낮을 수록 일당제를 찬성 (大卒者 2.3% 대 国卒者 22.2%)하고 있다.

③ 70年代 越南者는 一政党制 찬성율이 높다. 北韓에서의 政治生活이 몸에 배였기 때문이라고 본다. 즉 아직 適応이 덜 된 것이라고 볼 수 있는 것이다.

第 3 章 政治 · 社会的 適応

第 1 節 適 応 度

가. 多様社会 適応度

越南者の 南韓社会에서의 適応能力 및 適応度を 包括적으로 알아 본 結果는 다음 표 2-6-1 과 같았다.

표 3-1-1 다양사회적응 (전체)

내 용	비 율	
	명	%
도무지 적응하기 힘들	13	8.28
약간 적응	65	42.04
아주 잘 적응	71	45.22
무응답	7	4.46

표 3-1-1 에서 보는 바와 같이 아주 잘 適応하는 사람이 半数에도 未達한다. 이것은 劃一社会에서 살아 온 越南者가 전혀 다른 社会인 多様社会에서 適応하기가 힘들다는 것을 뜻한다. 약간 적응할 수 있다고 보는 사람이 42.04%나 된다. 適応하기 힘든 사람이 약 반이나 된다는 것이다. 이것은 동화에 큰 障礙要因이라고 본다.

한편 背景別 意見差는 다음과 같다.

표 3-1-2

다양 사회 적응도

<현재 연령별>

비율 내용	20 대		30 대		40 대		50 대		60 대		불명	
	명	%	명	%	명	%	명	%	명	%	명	%
도무지 적응하기 힘들			2	11.11	8	12.70	1	1.89	0	0.0	2	16.67
약간은 적응			12	66.67	27	42.86	20	37.74	4	36.36	3	25.00
아주 잘 적응			4	22.22	27	42.86	29	54.72	6	54.55	5	41.67
무응답			0	0.0	1	1.59	3	5.66	1	9.09	2	16.67

표 3-1-3

다양 사회 적응도

<월남전 직업별>

비율 내용	당간부		공직자		노동자 민		군인		기타		불명	
	명	%	명	%	명	%	명	%	명	%	명	%
도무지 적응하기 힘들	0	0.0	0	0.0	3	12.00	7	8.33	1	9.09	2	18.18
약간은 적응	5	83.33	7	35.00	10	40.00	39	46.43	3	27.27	2	18.18
아주 잘 적응	1	16.67	13	65.00	10	40.00	35	41.67	7	63.64	5	45.45
무응답	0	0.0	0	0.0	2	8.00	3	3.57	0	0.0	2	18.18

표3-1-4

다양사회 적응도

<월남 연대별>

내 용	비 율		휴 전 후 60년대		70년대		불 명	
	명	%	명	%	명	%	명	%
도무지 적응하기 힘들	0	0.0	9	7.83	2	20.00	2	16.67
약간은 적응	5	25.00	53	46.09	6	60.00	2	16.67
아주 잘 적응	14	70.00	49	42.61	2	20.00	6	50.00
무응답	1	5.00	4	3.48	0	0.0	2	16.67

앞의 표들에 나타난 適応度中 特徴적인 것을 추려 보자.

① 연령이 높을수록 多様社会에 適応하는 適応도가 높아 30대의 22.2%에 대해 50대와 60대는 55%에 이르고 있다.

老年層은 劃一社会 以前の 生活を 했기 때문이라고 본다.

② 党職者 및 軍人出身者가 다른 職種보다는 適応하기 힘들다는 意見인데 北韓에서의 地位때문으로 보인다.

③ 越南한지 오래된 者일수록 適応하기 쉽다는 意見이어서 70年代 越南者는 20%만 잘 適応할 수 있다고 생각하는데 6.25前 越南者는 70%가 잘 適応한다는 反應이다. 時間의 經過에 따라 適応이 深化됨을 알 수 있다.

나. 適応容易 分野

完全히 다른 体制에서 生活을 해 왔던 越南者가 南韓社会에서

適応하기는 쉽지 않을 것이지만 그 가운데서도 特別히 適応하기
어려운 分野가 있을 수 있다. 가장 쉽게 理解하고 適応할 수
있었던 分野를 붙은 結果는 다음과 같다.

표 3-2-1 적응용이분야 (전체)

내 용	비 율	
	명	%
정치체제 및 정치 활동	8	5.10
경제 사회체제 및 활동	35	22.29
개인 생활	63	40.13
가정 생활	47	29.94
무응답	8	2.55

표 3-2-1 에 나타난 特徵과 세미나 및 面接過程에서 개진된
意見에서 두드러진 것을 추려 본다.

① 自己 周辺(個人 및 家庭)의 生活에 대한 適応은 容易한
편임을 나타내고 있다. 그것은 두가지 理由때문으로 보인다.
하나는 個人 및 家庭生活에 있어서는 南韓과 北韓에 큰 차이가
없기 때문이다. 다른 하나는 그런 生活이 모두 자기의 周辺에
密接한 것들이기 때문이다.

② 政治生活에 對한 理解와 適応이 가장 어려움을 나타내고

있다. 이것은 우리의 自由民主體制와 北韓의 共產獨裁體制가 根本的으로 다르기 때문에 나타나는 必然的 歸決이라고 본다.

③ 越南者가 適應하는데 있어서 어려운 점이라고 提示하고 있는 것들은 다음과 같다.

日常生活에 있어서는

㉠ 주어진 條件에서 살다 스스로 開拓하며 살기가 힘들다는 것이다. 이것은 集團統制로부터의 逸脫에서 오는 不安때문일 것이다. ㉡ 個人主義 및 利己主義가 強한 南韓에서는 商業等 生活에 不便을 주고 있다는 것이다. ㉢ 선물이나 명절행사등에 익숙하지 못하다는 것이다. 北韓 住民은 徹底한 禁慾生活과 機械的이고 崇高도적인 政治教育을 받았기 때문으로 보인다.

한편 政治와 社會體制에서 適應하기 어려운 점으로 다음과 같은 점들이 提示되었다.

㉣ 國家觀이 微弱하고 民族主義 意識이 弱한 南韓住民의 價值觀을 理解할 수 없다는 것이고 ㉤ 北韓 共產集團에 對한 勝利의 確信度와 民族을 主導하겠다는 意志가 微弱하기 때문에 理解하기 힘들다는 것이며 ㉥ 統一的인 政治理念의 體系가 서있지 않음을 理解할 수 없다는 것이다. ㉦ 經濟體制에 대한 否適應은 크지 않으나 社會關係가 公開發적으로 이루어지지 못하고 막후성과 비밀성 및 유모성에 의해 이루어지는 점이 많아 適應하기 힘들다는 것이다. ㉧ 따라서 國家의 富強을 위해서는 部分的인 統制가 必要하다는 것이다.

背景別로 어떻게 適応分野에 對한 난이도를 갖는가를 알아 보기로 한다.

표 3-2-2 적응용이분야

<현재 연령별>

비율 내용	20대 (이하)		30대		40대		50대		60대 (이상)		불명	
	명	%	명	%	명	%	명	%	명	%	명	%
정치체제 및 정치활동			1	5.56	3	4.76	2	3.77	1	9.09	1	8.33
경제·사회체제 및 활동			5	27.78	16	25.40	11	20.75	1	9.09	2	16.67
개인생활			8	44.44	23	36.51	25	47.17	4	36.36	3	25.00
가정생활			4	22.22	21	33.33	14	26.42	5	45.45	3	25.00
무응답			0	0.0	0	0.0	1	1.89	0	0.0	3	25.00

표 3-2-3 적응용이분야

<월남전 직업별>

비율 내용	당(각급)간부		공직자		노동자민		군인		기타		불명	
	명	%	명	%	명	%	명	%	명	%	명	%
정치체제 및 정치활동	0	0.0	2	10.00	1	4.00	4	4.76	0	0.0	1	9.09
경제·사회체제 및 활동	0	0.0	5	25.00	11	44.00	16	19.05	1	9.09	2	18.18
개인생활	5	83.33	6	30.00	5	20.00	37	44.05	7	63.64	3	27.27
가정생활	1	16.67	7	35.00	8	32.00	26	30.95	3	27.27	2	18.18
무응답	0	0.0	0	0.0	0	0.0	1	1.19	0	0.0	3	27.27

앞의 표들에 나타난 越南者의 背景別 適応容易分野중 두드러진 것을 추려 본다.

① 老齡者인 60代는 家庭生活適応이 容易했다는 反應을 많이 하고 있다. 그들이 繼續 오랜동안 家정을 南韓에서 가지면서 生活해 왔기 때문으로 보인다.

② 黨職者와 軍人은 個人 및 家庭生活 適応을 잘하고 勤勞者는 經濟社会体制 適応도가 높은 바, 軍人과 公職者는 在北時 몸에 젖은 体制適応性 때문일 것이다.

다. 非統制 社会適応度

南韓은 北韓과는 달라 組織活動等 統制가 거의 없는 社会이어서 北韓의 統制 社会속에서 生活하던 越南者들에게는 適応하기 힘든 점이 없지 않을 것이다. 특히 精神的인 不安이 생길 수 있다고 보아 非統制의 南韓生活이 어떠한가를 물은 結果는 다음과 같다.

表 3-3-1 비통제 남한 적응 (전체)

내 용	비 율	
	명	%
어쩔지 불안	40	25.48
보 통	13	8.23
자유로워서 좋음	101	64.33
무응답	3	1.91

표 3-3-1 에 나타난 特徵과 面談에서 提示된 意見中 두드러진 것을 추려 본다.

① 非統制의 南韓社會가 自由로워 適応할 수 있다는 사람이 다수(64.3%)이지만 不安感을 갖는다는 사람도 적지 않다.(25.48%), 속박으로부터의 解放이 불안감을 일으키게 하기 때문이다.

② 組織과 統制社會에서 주어진 役割만 하면서 살다가 開放과 競爭社會에서 適応하기가 어렵고 그에 따라 소외감을 느끼는 때도 많다는 것이다. 集團的 全体主義와 非組織의 個人主義 속에서 사는 人間의 人間形成이 크게 다를 수 있다.

背景別 意見의 差는 다음과 같다.

표 3-3-2

비 통 제 사 회 적 응 도

< 현재 연령별 >

비 율 내 용	20 대 (이하)		30 대		40 대		50 대		60 대 (이상)		불 명	
	명	%	명	%	명	%	명	%	명	%	명	%
어쩔지 불안			6	33.33	17	26.98	12	22.64	4	35.35	1	8.33
보 통			2	11.11	8	12.70	2	3.77	1	9.09	0	0.0
자유로와 좋음			10	55.55	37	58.73	39	73.58	5	45.45	10	83.33
무 응답			0	0.0	1	1.59	0	0.0	1	9.09	1	8.33

표 3-3-3

비 통제 사회 적응도

<월남전 직업별>

비율 내용	당(각급)간부		공직자		노동자민		군인		기타		불명	
	명	%	명	%	명	%	명	%	명	%	명	%
어쩔지 불안	3	50.00	3	15.00	3	12.00	25	29.76	5	45.45	1	9.09
보통	1	16.67	2	10.00	2	8.00	5	7.14	2	18.18	0	0.0
자유로와 좋음	2	33.33	15	75.00	18	72.00	53	63.10	4	36.36	9	81.82
무응답	0	0.0	0	0.0	2	8.00	0	0.0	0	0.0	1	9.09

표 3-3-4

비 통제 사회 적응도

<현재 직업별>

비율 내용	공직자		국영기업체		일반기업체		노동자민		상인		기타		불명	
	명	%	명	%	명	%	명	%	명	%	명	%	명	%
어쩔지 불안	4	23.53	9	23.68	15	39.47	1	16.67	5	21.74	5	20.83	1	9.09
보통	2	11.76	4	10.53	3	7.89	0	0.0	1	4.35	3	12.50	0	0.0
자유로와 좋음	10	58.82	25	65.79	20	52.63	5	83.33	16	69.57	16	66.67	9	81.82
무응답	1	5.88	0	0.0	0	0.0	0	0.0	1	4.35	0	0.0	0	9.09

표 3-3-5

비통제 사회 적응도

<월남 연대별>

내 용	비 율		휴 전 후 60년대		70년대		불 명	
	명	%	명	%	명	%	명	%
어쩔지 불안	4	20.00	30	26.09	5	50.00	1	8.33
보 통	1	5.00	12	10.43	0	0.0	0	0.0
자유로와 좋음	15	75.00	71	61.74	5	50.00	10	83.33
무응답	0	0.0	2	1.74	0	0.0	1	8.33

앞의 표들에 나타난 특징을 추려 分析해 보자.

① 50代가 非統制社会가 自由로워서 좋다는 反應을 가장 많이 나타내고 있다.

② 공직자와 勤勞者 出身者가 非統制社会에 肯定的인 反應이고 党幹部出身者는 否定的 反應이 많다. 党職者는 그의 地位와 關係해 생각할 때 統制社会를 주도하고 그속에서 滿足했던 受惠階層이기 때문이라고 본다.

③ 現在 職業에서 勤勞者가 非統制社会에 만족하는 率이 가장 많다는 점은 注目할 일이다. 勤勞者는 共產社会의 核心主導勢力인 것이다.

④ 越南한지 오래된 사람일수록 非統制社会의 자유로움에 만족 (적응)하는 率이 높아 70年代 越南者의 50%에 比해 6.25前 越南者의 경우는 75%에 이른다. 이것은 「時間과 適應은 比例」

하고 있다는 것을 뜻하는 것이다.

第 2 節 滿 足 度

가. 滿足度의 變化

滿足度(越南한 것을 잘 했다고 만족하는 정도)가 越南初期와 지금 어떻게 변했느냐에 따라 適應度를 間接적으로 把握할 수 있는 바 그 變化樣相을 보면 다음과 같다.

표 3-4-1 만족도의 변화(전체)

내 용 \ 비 율	월남초기		현 재	
	명	%	명	%
만 족	95	60.51	109	69.43
그런대로 적응	32	20.38	32	20.38
불 만	17	10.83	5	3.18
무응답	13	8.28	11	7.01

앞의 표 3-4-1에 나타난 特徵을 추려 본다.

① 越南을 잘 했다고 생각하는 수가 越南初期보다 지금 약간 늘었다. 이것은 時間의 經過에 따라 適應하는 수도 늘어 감을 나타내는 것이라고 본다.

② 反對로 越南을 후회하는 數는 初期보다 現在에 크게 줄고

있어서 10.83 %에서 3.18 %가 되고 있다.

背景別 意見差는 다음과 같다.

표 3-4-2

만족도의 변화

(현재 연령별)

비율 내 용	20 대		30 대		40 대		50 대		60 대		불 명	
	초기	현재	초기	현재	초기	현재	초기	현재	초기	현재	초기	현재
	%	%	%	%	%	%	%	%	%	%	%	%
만 족			66.67	66.67	53.97	66.67	64.15	75.47	81.82	63.64	50.00	66.67
그런대로 적응			16.67	27.78	20.63	23.81	24.53	13.21	18.18	36.36	8.33	8.33
불 만			5.56	0.0	15.87	4.76	7.55	3.77	0	0	16.67	0
무응답			11.11	5.56	9.52	4.76	3.77	7.55	0	0	25.00	25.00

표 3-4-3

만족도의 변화

< 월남전 직업별 >

비율 내 용	당간부		공직자		근로자		군 인		기 타		불 명	
	초기	현재	초기	현재	초기	현재	초기	현재	초기	현재	초기	현재
	%	%	%	%	%	%	%	%	%	%	%	%
만 족	33.3	66.7	65.0	80.0	72.0	84.0	57.1	60.7	72.7	81.8	72.7	
그런대로 적응	56.0	33.3	30.0	20.0	12.0	8.0	22.6	25.0	0	18.2	9.1	
불 만			5.0		12.0	4.0	9.5	4.8	18.2	0	0	
무응답					4.0	4.0	10.7	9.5	9.1	0	18.2	

표 3-4-4

만족도의 변화

<월남 연대별>

비율 내용	6.25까지		60년대		70년대		불명	
	초기	현재	초기	현재	초기	현재	초기	현재
	%	%	%	%	%	%	%	%
만족	85.0	80.0	53.9	69.6	90.0	40.0	58.3	75.0
그런대로 적응	10.0	10.0	24.4	20.8	10.0	50.0	8.3	8.3
불만	5.0	5.0	12.2	2.6		10.0	16.7	0
무응답	0	5.0	9.6	7.0			16.7	16.7

앞의 표들에 나타난 満足度の 變化過程中 特徴적인 것을 추려 본다.

- ① 40代와 50代의 満足도는 越南時期가 지날수록 높아지는 傾向이다.
- ② 党幹部, 公職者 및 勤勞者는 満足도가 時間의 흐름에 따라 크게 增大함을 볼 수 있는데 軍人の 경우는 큰 變化가 없다. 이것은 軍人에 對한 (특히 일선 군인) 北韓 當局의 特別한 待遇가 있다는 점을 考慮할 때 그들이 越南하여 北韓에 있을 때 보다 큰 向上이 없음을 反證하는 것이라고 볼 수 있다.
- ③ 70年代에 越南한 사람은 初期보다 満足도가 크게 줄고 있음을 볼 수 있는데 이것은 資本主義体制의 병리현상에 접하고 아직 그것을 克服하지 못했기 때문일 것이다. 덜 適應되었음을

뜻한다.

나. 南韓優越確信 時期

越南初期보다 時間이 갈 수록 南韓社会에 만족하는 比率이 높아지고 있거니와 南韓体制가 北韓体制 보다 優越하다는 確信을 갖는 時期는 適應의 確實期라는 點에서 重要視되어야 할 것이다.

표 3-5-1 남한체제 우월 판단시기 (전체)

내 용	비 율	
	명	%
월 남후 1년 이내	98	62.42
월 남후 5년 이내	26	16.56
월 남후 5년 이상	23	14.65
끝내 확신 못가짐	5	3.18
무응답	5	3.18

표 3-5-1 와 面談에서 나타난 特徵을 추려 보기로 한다.

① 越南初期(일년 이내)에 南韓体制의 優越性を 確信하고 있음을 나타내고 있다. 이것은 適應의 기초가 초기에 마련되는 것임을 나타내는 것이라고 볼 수 있다. 다만 適應은 時間이 갈 수록 確固化될 뿐이라는 것이다.

② 1年後에서 5年以上에 걸쳐 南韓의 優越性を 確信하는 사람은 31.21% 즉, 3分の 1에 該當하는 數이다. 特히 5年 以上이 経れた는 사람이 적지 않은 것이다. 勿論 끝내 南韓体制의 優越性に 確信을 갖지 못한 사람도 약간 있음에 留意해야 할 것이다.

③ 面談 및 세미나에 나타난 意見에 따르면 適応(南韓社会 優越性)은 각 과정에 따라 달라짐을 알 수 있다.

㉑ 1段階: 越南直後(2年以内)로서 이 때에는 惊이와 當황과 驚을 거쳐 南韓이 잘 사는 社会라는 認識을 한다.

㉒ 第2段階: 越南 數年内(2-5年)로서 이 段階에서는 南韓体制의 優越性を 認定하면서도 그것이 지니는 短点を 많이 發見하게 된다는 것이다.

㉓ 第3段階: 越南 數年後(5年以後)로서 이 段階에서는 短点보다는 長점이 많은 社会라는 認識에서 適応을 뚜렷이 하게 된다는 것이다.

㉔ 第4段階: 越南後 相當期間이 經過된 後(사람에 따라 5年後일 수 있음)로서 이 段階에서는 南韓体制가 지니는 短점을 解消할 方道를 생각하고 그에 따르는 問題点を 克服하면서 生活하는 方道를 찾아 定着하게 된다는 것이다.

앞의 第段階에서 보듯 自然的 方法에 의한 適応에는 相當期間이 必要하다.

背景別 意見의 差를 보자.

표 3-5-2

한국우월 판단시기

<현재 연령별>

비율 내용	20대 (이하)		30대		40대		50대		60대 (이상)		불명	
	명	%	명	%	명	%	명	%	명	%	명	%
월남후 1년 이내			9	50.00	36	57.14	37	69.81	8	72.73	8	66.67
월남후 5년 이내			4	22.22	15	23.81	7	13.21	0	0.0	0	0.0
월남후 5년 이상			4	22.22	7	11.11	7	13.21	3	27.27	2	16.67
끝내 확신 못가짐			1	5.55	3	4.76	1	1.89	0	0.0	0	0.0
무응답			0	0.0	2	3.17	1	1.89	0	0.0	2	16.67

표 3-5-3

한국우월 판단시기

<월남전 직업별>

비율 내용	당(각급)간부		공직자		노동자민		군인		기타		불명	
	명	%	명	%	명	%	명	%	명	%	명	%
월남후 1년 이내	1	16.67	11	55.00	20	80.00	51	60.71	7	63.64	8	72.73
월남후 5년 이내	1	16.67	6	30.00	4	16.00	13	15.48	2	18.18	0	0.0
월남후 5년 이상	3	50.00	3	15.00	1	4.00	14	16.67	1	9.09	1	9.09
끝내 확신 못가짐	0	0.0	0	0.0	0	0.0	4	4.76	1	9.09	0	0.0
무응답	1	16.67	0	0.0	0	0.0	4	2.38	0	0.0	2	18.18

<월남 연대별>

내 용	비 율		휴 전 후 60년대		70년대		불 명	
	명	%	명	%	명	%	명	%
월남후 1년 이내	17	85.00	66	57.39	6	50.00	9	75.00
월남후 5년 이내	2	10.00	24	20.87	0	0.0	0	0.0
월남후 5년 이상	0	0.0	19	16.52	3	30.00	1	8.33
끝내 확신 못가짐	0	0.0	4	3.48	1	10.00	0	0.0
무응답	1	5.00	2	1.74	0	0.0	2	16.67

앞의 표들에서 몇 가지 두드러진 特徵을 찾을 수 있다.

① 老年層일 수록 越南後 1年以内に 南韓体制가 北韓보다 좋다고 確信한 率이 많아 30代의 50%에 비해 60代는 72.7%에 이른다.

② 勤勞者 出身者는 1年以内に 南韓의 優越을 생각한 反面 党幹部 出身者는 5年以上이 되어서야 南韓의 優越性을 느끼게 되었다는 것이다. 共產主義 思想武装이 強했던 者와 弱했던 者의 適応過程에 큰 差異가 있음을 나타내는 것이라고 본다.

③ 越南한지 오랜 사람일 수록 그가 南韓의 優越性을 알게 된 것이 1年内라는 反應을 많이 보이고 있다. 이것은 北韓의 政治教育이 尙 強化되었던 時期에 越南한 사람이 適応에 빠르다는 것을

보여주는 것이라고 본다.

다. 南韓懷疑時期

南韓体制의 優越性에 대한 確信도와 越南滿足度에 대한 応答의 信賴度を 알아 보고 不滿度(懷疑)도 알아 보기 위하여 「南韓에서 生活하는 동안 懷疑를 느낀 점이 時期的으로 어떻게 달라졌는가」를 알아 본 結果는 다음 表와 같다.

표 3-6-1 남한 불만 시기 (전체)

내 용	비 율		정 치		경제·사회		개인생활		가정생활	
	명	%	명	%	명	%	명	%	명	%
1년 이내	20	12.74	12	7.64	15	9.55	8	5.10		
3년 이내	14	8.92	9	5.10	5	3.18	5	3.18		
3년 이상	18	11.46	14	8.92	8	5.10	7	4.46		
현 재	22	14.01	24	15.29	15	9.55	16	10.19		
처음부터 만족	30	19.11	39	24.84	52	33.12	54	34.39		
무응답	53	33.76	60	38.22	62	39.49	67	42.68		

앞의 표 3-6-1 에 나타난 두드러진 特徵을 추려 보자.

① 政治体制와 活動에 대해서는 1年以内に 懷疑를 느꼈다고 比率이 經濟나 社会 및 家庭生活에 對한 懷疑率보다 높은 편이다.

② 初期부터 懷疑를 갖지 않았다고 보는 率이 많은 分野는 個人生活이나 家庭生活이다. 그들 分野에 대한 適応이 쉬움을 알 수 있다.

③ 政治나 經濟 및 社会体制에 대한 懷疑率이 지금 現在 個人 및 家庭生活에 대한 懷疑率보다 높은 편이다.

④ 無応答者가 다른 問項보다 훨씬 많은 것은 懷疑(後悔)를 하고 있지 않은 사람들이 反應을 나타내지 않은 것이라고 볼 수 있다.

라. 越北意思

適応을 하지 못한 사람은 居住·移轉의 選擇에 대한 自由를 賦与할 경우 越北할 수 있을 것이다. 그리하여 「南北韓 어느 곳에 살아도 좋다고 許容한다면 北韓에 돌아갈 것인가」를 물어 適応의 強度를 알아 본 結果는 다음과 같다.

표 3-7-1 북한거주의사 (전체)

내 용	비 윌	
	명	%
곧 돌아가	8	5.10
아무래도 무방	18	11.46
돌아가 살지 않겠다	128	81.53
무응답	3	1.91

표 3-7-1 에서 보는 바와 같이 北韓에 돌아가서 살지 않겠다는 사람이 81.53%로서 絶对多数를 차지한다. 이것은 体制의 相異에도 不拘하고 相當期間이 지나면 適応할 수 있다는 것과 南韓 体制에 대한 優越性을 認定한다는 것을 뜻한다. 그러나 16.56%는 否定 또는 中立的인 態度를 보여 適応의 確実性이 缺如되었음을 나타내고 있다.

背景別 意見의 差는 다음과 같다.

표 3-7-2

월 부 의 사

< 현재 연령별 >

비율 내용	20 대 (이하)		30 대		40대		50 대		60 대 (이상)		불 명	
	명	%	명	%	명	%	명	%	명	%	명	%
곧 돌아가			2	11.11	6	9.52	0	0.0	0	0.0	0	0.0
아무래도 무방			2	11.11	10	15.87	5	9.43	0	0.0	1	8.33
돌아가 살지 않음			14	77.78	47	74.60	47	88.68	11	100.00	9	75.00
무응답			0	0.0	0	0.0	1	1.99	0	0.0	2	16.67

월 복 의 사

<월남전 직업별>

비율 내 용	당(각급) 간부		공직자		노동자 민		상 인		기 타		불 명	
	명	%	명	%	명	%	명	%	명	%	명	%
곧 돌아가	0	0.0	0	0.0	2	8.00	5	5.95	1	9.09	0	0.0
아무래도 무방	0	0.0	2	10.00	0	0.0	14	16.67	1	9.09	1	9.09
돌아가 살지 않음	6	100.00	18	90.00	23	92.00	64	76.19	9	81.82	8	72.73
무응답	0	0.0	0	0.0	0	0.0	1	1.19	0	0.0	2	18.18

월 복 의 사

<학력별>

비율 내 용	무 학		국민(인 민)교졸		중·고교졸		대 졸		불 명	
	명	%	명	%	명	%	명	%	명	%
곧 돌아가	0	0.0	0	0.0	7	8.54	1	2.33	0	0.0
아무래도 무방	0	0.0	2	11.11	14	17.07	1	2.32	1	7.69
돌아가 살지 않음	1	100.00	15	83.33	61	74.39	41	95.35	10	76.92
무응답	0	0.0	1	5.56	0	0.0	0	0.0	2	15.38

표 3-7-5 월 북 의 사

<월남 연대별>

내 용	비 율		휴 전 후 60 년대		70 년대		불 명	
	명	%	명	%	명	%	명	%
곧 돌아가	0	0.0	7	6.09	1	10.00	0	0.0
아무래도 무방	4	20.00	12	10.43	1	10.00	1	8.33
돌아가 살지 않음	15	75.00	96	83.48	8	80.00	9	75.00
무응답	1	5.00	0	0.0	0	0.0	2	16.67

표 3-7-6 월 북 의 사

<월남전 가족관계별>

내 용	비 율		기 혼		미 혼		불 명	
	명	%	명	%	명	%	명	%
곧 돌아가	1	2.00	7	7.95	0	0.0		
아무래도 무방	3	6.00	14	15.91	1	5.26		
돌아가 살지 않음	46	92.00	67	76.14	15	78.95		
무응답	0	0.0	0	0.0	3	15.79		

越南意思가 있는 越南者는 適應에 失敗한 사람이라고 볼 수 있는데 背景別 意見差異中 두드러진 것을 추려 본다.

① 젊은 層에 越北할 뜻이 있는 사람이 적 있는 바, 이것은 南韓에서의 生活에 定着하지 못했기 때문으로 풀이 된다.

② 商人出身者中에서 越北意思가 많은 편인데 이것은 処罰을 받지 않을 수 있다는 잘못된 判斷때문으로 보인다.

③ 大卒者의 越北意思는 적은데 비해서 中高卒業者中에 많은 편이다.

④ 越南한지 오래된 사람의 越北意思가 더 한 편인데 아마도 望郷心 때문일 듯 하다.

⑤ 北韓에서 結婚하여 家族을 가졌던 사람보다 未婚이었던 사람의 帰郷意思가 많은 편이다. 기혼자는 現在(南韓)의 家族과의 微妙한 關係때문이라고 본다.

第④章 個人 및 家庭生活適應

가. 職業 滿足度

職業에 대한 滿足은 그 社會에 대한 適應의 一次的인 바탕이 될 것이다. 職業에 不滿을 갖는 者에게서 適應性을 찾기 힘들다는 것이다. 더욱이 越南者의 경우는 대체로 스스로 扞하기 보다는 주어진 職業일 것이기 때문이다. 越南者의 職業 滿足度는 다음과 같다.

표 4-1-1 직업만족도 (전체)

내 용	비 윌	
	명	%
크게 만족	32	20.38
그런대로 참을만 함	79	50.32
약간 불만족	28	17.83
크게 불만족	14	8.92
무응답	4	2.56

앞의 표 4-1-1 에 나타난 바와 같이 ① 滿足 또는 肯定的인 사람이 절대다수 (70.7%) 를 차지하고 있는데 이것은 새 職場을 扞할 수 없다는 포기심과 주어진 職場에 있을 만하다는 생각의

反映으로 보인다. ② 不満足하는 數(26.75%)도 적지 않은 바, 이들은 社會에 適應하기 힘든 人들이라고 보아야 한다.
背景別 意見差異를 알아 보자.

표 4-1-2

직업만족도

<현재 연령별>

비율 내용	20대 (이하)		30대		40대		50대		60대 (이상)		불명	
	명	%	명	%	명	%	명	%	명	%	명	%
크게 만족			2	11.11	10	15.87	9	16.98	5	45.45	6	50.00
그런대로 참을만			11	61.11	34	53.97	26	49.06	4	36.36	4	33.33
약간 불만족			3	16.67	15	23.81	9	16.98	1	9.09	0	0.0
크게 불만족			2	11.11	3	4.76	9	16.98	0	0.0	0	0.0
무응답			0	0.0	1	1.59	0	0.0	1	9.09	2	16.67

표 4-1-3

직업만족도

<월남전 직업별>

비율 내용	당(각급)간		공직자		노동자		군인		기타		불명	
	명	%	명	%	명	%	명	%	명	%	명	%
크게 만족	1	16.67	4	20.00	7	28.00	10	11.90	4	36.36	6	54.55
그런대로 참을만	4	66.67	11	55.00	14	56.00	42	50.00	5	45.45	3	27.27
약간 불만족	0	0.0	3	15.00	3	12.00	22	26.19	0	0.0	0	0.0
크게 불만족	0	0.0	2	10.00	1	4.00	9	10.71	2	18.18	0	0.0
무응답	1	16.67	0	0.0	0	0.0	1	1.19	0	0.0	2	18.18

표 4-1-4

직업만족도

<월남 연대별>

비율 내용	6.25까지		휴전후 60년대		70년대		불명	
	명	%	명	%	명	%	명	%
크게 만족	7	35.00	17	14.78	2	20.00	6	50.00
그런대로 참을만	7	35.00	62	53.91	6	60.00	4	33.33
약간 불만족	4	20.00	23	20.00	1	10.00	0	0.0
크게 불만족	2	10.00	11	9.57	1	10.00	0	0.0
무응답	0	0.0	2	1.74	0	0.0	2	16.67

앞의 표들에 나타난 職業満足度에 대한 意見差의 특징을 추려

본다.

① 年齡이 높을수록 職業滿足도가 높은 편이다. 年齡이 많은 사람은 직업이나 戰場에서 安定된 位置에 있기 때문에 보인다.

② 軍人出身者가 職業에 不滿하는 率이 높다. 아마도 北韓에서 의 軍人(특히 前方배치 軍人)에 대한 優待를 받았는데 軍人出身이기 때문에 南韓에서 바라는 職業을 얻지 못하는데서 그러한 反應을 나타낸 것이라고 볼 수 있다.

③ 6.25 前에 越南한 사람은 職業에 滿足하는 사람도 많지만 (35%) 불만을 나타내는 사람도 적지 않다. 이것은 職業을 갖고 있기는 하나 滿足할 만한 職에 있는 者와 그렇지 못한 者에서 이러한 差가 나타나는 것이라고 본다.

나. 家族위한 奉仕生活

共產主義 社會와 自由社會에서의 家庭生活은 차이를 나타내기는 하나 家庭 및 家族에 대한 認識과 概念이 크게 다를 뿐 日常 家庭生活中에서는 큰 차이가 있기 어려울 듯 하다. 越南者가 自由 社會의 家庭生活에 어떻게 適應하여 生活하는가를 알아 보았다.

표 4-2-1 가정 생활 (전체)

내 용	비 율	
	명	%
가끔가족과 함께 외식	15	9.55
일찍귀가 가족과함께	87	55.41
부인과 아이들 일 도움	51	32.48
무응답	4	2.55

앞의 표 4-2-1 에 나타난 特徵을 추려 본다.

① 核家族의 自由社會의 家族生活에서 볼 수 있는 「일찍 귀가 하여 家族과 지낸다」든지 「부인과 아이들 일을 돕는다」든지 하는 사람이 절대다수 (55.41%와 32.48%)에 該當한다. 이것은 反對로 생각하면 다른 사람과 어울려 時間을 보내는 南韓의 一般人的 生活과는 다름을 나타내는 것이라고 볼 수 있다. 社會性이 적고 一般社會生活의 適應이 어렵기 때문에 家庭 指向的인 性向을 보이는 것이라고 볼 수 있고 北韓 社會에서의 生活을 대체로 踏襲하는 것이라고도 볼 수 있다.

家庭을 바탕으로 하는 適應이 效果的이기는 하지만 社會的 適應이 적을 때에는 不安 (소외와 고독) 감을 느낄 수도 있을 것이다.

背景別 意見差는 다음과 같다.

표 4-2-2

가족위한 봉사생활

<월남전 직업별>

비율 내용	당(각급)간		공직자		노동자민		군인		기타		불명	
	명	%	명	%	명	%	명	%	명	%	명	%
가끔 가족과 함께 외식	0	0.0	2	10.00	1	4.00	8	9.52	2	18.18	2	18.18
일찍귀가 가족과 함께	3	50.00	12	60.00	16	64.00	45	54.76	5	45.45	5	45.45
부인과 아이들 일 도움	3	50.00	5	25.00	8	32.00	28	33.33	4	36.36	3	27.27
무응답	0	0.0	1	5.00	0	0.0	2	2.38	0	0.0	1	9.09

표 4-2-3 가족위한 봉사활동

<결혼별>

비율 내용	독신		결혼		불명	
	명	%	명	%	명	%
가끔 가족과 함께 외식	0	0.0	13	9.35	2	15.38
일찍귀가 가족과 함께	2	40.00	79	56.83	6	46.15
부인과 아이들 일 도움	2	40.00	45	32.37	4	30.77
무응답	1	20.00	2	1.44	1	7.69

앞의 표에서 나타난 두드러진 점을 추려 본다.

① 公職者와 勤勞者出身者가 일찍 歸家하여 家族과 함께 지내는 生活習慣에 보다 沒入하고 있음을 엿 보게 된다.

② 結婚生活者가 未婚者보다 일찍 歸家하여 家族과 함께 지내는

생활을 즐기고 있다.

다. 余暇의 活用

北韓社會에서는 余暇가 많지 않으나 自由南韓社會에서는 余暇 (週末, 休暇 등)가 個人生活에 있어 重要的 部分이 된다. 그 余暇를 어떻게 活用하느냐 하는 것은 自由社會에의 適應과 關聯이 될 것이라고 생각되어 週末이나 休暇등을 어떻게 보내느냐를 묻은 結果는 다음과 같다.

표 4-3-1 여가선용 (전체)

내 용	비 율	
	명	%
남시나 등산	29	18.47
여 행	5	3.18
극장·고궁등 당일오락	7	4.46
가정에서 쉬	106	67.52
개인 공부	7	4.46
무응답	3	1.91

앞의 표 4-3-1에 나타난 특징을 추려 分析해 보자.

① 남시나 등산 및 여행등 自由資本主義 社會에서 行해지는 余暇活用方法을 그대로 挾하고 있는 사람이 21.65%에 이르러

적지 않은 數에 이른다. 이것은 그들중 自由資本主義的 生活에 젖고 있는 사람이 적지 않음을 뜻하는 것이라고 생각한다.

② 다수의 越南者가 家族에서 疎다(67.52%)는 反應을 보이고 있는데 이것은 豊富한 生活을 못하거나 그들의 사교범위가 넓지 않기 때문에 나타난 結果라고도 볼 수 있다.

背景別 意見의 差異는 다음과 같다.

표 4-3-2

여 가 선 용

< 현재 연령별 >

내 용	비 율		20 대 (이하)		30 대		40 대		50 대		60 대 (이상)		불 명	
	명	%	명	%	명	%	명	%	명	%	명	%	명	%
남자나 등산			4	22.22	10	15.87	11	20.75	3	27.27	1	8.33		
여 행			1	5.56	2	3.17	0	0.0	0	0.0	2	16.67		
극장·고궁등 당일오락			2	11.11	3	4.76	0	0.0	1	9.09	1	8.33		
가정에서 쉬			7	38.89	46	73.02	40	75.47	6	54.55	7	58.33		
개인공부			4	22.22	1	1.59	1	1.89	1	9.09	0	0.0		
무응답			0	0.0	1	1.59	1	1.89	0	0.0	1	8.33		

표 4-3-3

여 가 활 용

< 학 려 별 >

내 용 \ 비 율	무 학		국 민 (인) 교 출		중 · 고 교 출		대 출		불 명	
	명	%	명	%	명	%	명	%	명	%
낚시나 등산	0	0.0	4	22.22	12	14.63	12	27.91	1	7.69
여 행	0	0.0	0	0.0	2	2.44	1	2.33	1	7.69
극장 · 고궁 등 당일오락	0	0.0	0	0.0	4	4.88	1	2.33	2	15.38
가정에서 쉬	7	100.00	12	66.67	62	75.61	24	55.81	2	15.38
개인 공부	0	0.0	1	5.56	2	2.44	4	9.30	7	53.85
무응답	0	0.0	1	5.56	0	0.0	1	2.33	0	0.0

표 4-3-4

여 가 활 용

< 결 혼 별 >

내 용 \ 비 율	독 신		결 혼		불 명	
	명	%	명	%	명	%
낚시나 등산	0	0.0	28	20.14	1	7.69
여 행	1	20.00	2	1.44	2	15.38
극장 · 고궁 등 당일오락	1	20.00	5	3.60	1	7.69
가정에서 쉬	2	40.00	96	69.06	8	61.54
개인 공부	1	20.00	6	4.32	0	0.0
무응답	0	0.0	2	1.44	1	7.69

앞의 표들에 나타난 여가선용에 대한 배경별 차이의 특징을 추려 본다.

① 40대와 50대 등 家庭에서 核心的 位置에서 生活을 영위해야 할 사람들은 여가에 家庭에서 쉬는 경향이 많고 30대와 같이 家庭에 얽매이지 않아도 되는 연대는 낚시나 등산등 오락을 즐기고 있다.

② 學歷이 높은 사람들은 낚시나 등산등을 즐기고 있어 大卒者는 27.9%나 된다.

③ 既婚者는 余暇(休日)때 家庭에서 쉬려는 率이 높아 未婚者의 40%에 대해 69.1%나 된다. 이것은 南韓社会에서의 生活에 결혼자는 適應하고 있음을 뜻한다.

라. 遊興生活

北韓社会에서는 遊興街라든가 술집이 存在하지 않는다. 술집(遊興街)의 出入이라든가 접대부로부터 접대는 생각할 수 없는 것이다. 그러한 社会에서 살던 越南者들이 個人的인 基本(本能) 欲求와 關聯된 緊張解消手段으로서의 술집出入을 어느 정도 하는가를 알아 본 結果는 다음과 같다.

표 4-4-1 유흥가출입 (전체)

내 용	비 율	
	명	%
주 1 회 이상	40	25.43
월 1 회 이상	28	17.83
한 두달에 1 회	24	15.29
거의 안감	41	26.11
전혀 안감	21	13.38
무응답	3	1.91

앞의 표 4-4-1 을 중심으로 提示된 意見中 두드러진 특징을 추려 본다.

① 자주 술집 (遊興街) 에 가는 사람 (週 1 회 이상) 의 數 (25.48 %) 와 가끔 가는 사람의 數 (33.12 %) 와 어쩌다 가는 사람의 數 (26.11 %) 가 거의 비슷한 比率로 나타나고 있다.

② 술집에 出入傾向性이 높은 사람의 數 (58.6 %) 가 가지 않는 傾向性을 보이는 數 (39.49 %) 보다 많다는 점이다. 이것은 北韓社會에서 전혀 볼 수 없는 미지의 世界 (술집) 일테도 適應하는 比率이 매우 높다는 것을 나타내는 것이라고 본다.

③ 거의 안가거나 전혀 안가는 사람이 約 40 % 에 이르고 있다. 기회가 없거나 (농민 등) 北韓에서의 教育과 生活에서

影響을 받았거나 信念(宗教 등) 때문에 그런 사람이 적지 않다고 본다.

표 4-4-2

유 흥 가 출 입

< 현재 연령별 >

내 용	비 율		20 대 (이하)		30 대		40 대		50 대		60 대 (이상)		불 명	
	명	%	명	%	명	%	명	%	명	%	명	%	명	%
주 1 회 이상			5	27.78	19	30.16	12	22.64	1	9.09	3	25.00		
월 1 회 이상			2	11.11	12	19.05	10	18.87	2	18.18	2	16.67		
한두달에 한번			6	33.33	10	15.87	6	11.32	1	9.09	1	8.33		
거의 안감			4	22.22	14	22.22	15	28.30	4	36.36	4	33.33		
전혀 안감			0	0.0	8	12.70	9	16.98	3	27.27	1	8.33		
무응답			1	5.56	0	0.0	1	1.89	0	0.0	1	8.33		

표 4-4-3

유 흥 가 출 입

< 학력 별 >

비 율 내 용	무 학		국민(일출) 교 출		중·고 교 출		대 출		불 명	
	명	%	명	%	명	%	명	%	명	%
주 1회 이상	0	0.0	3	16.67	17	20.73	16	37.21	4	30.77
월 1회 이상	1	100.00	1	5.56	16	19.51	8	18.60	2	15.38
한두달에 1회	0	0.0	0	0.0	13	15.85	10	23.26	1	7.69
거의 안감	0	0.0	10	55.56	23	28.05	4	9.30	4	30.77
전혀 안감	0	0.0	4	22.22	13	15.85	3	6.98	1	7.69
무응답	0	0.0	0	0.0	0	0.0	2	4.65	1	7.69

표 4-4-4

유 흥 가 출 입

< 월 남 연대 별 >

비 율 내 용	6.25까지		휴 전 후 60년 대		70년 대		불 명	
	명	%	명	%	명	%	명	%
주 1회 이상	4	20.00	33	28.70	0	0.0	3	25.00
월 1회 이상	2	10.00	22	19.13	2	20.00	2	16.67
한두달에 1회	1	5.00	20	17.39	3	30.00	0	0.0
거의 안감	8	40.00	26	22.61	2	20.00	5	41.67
전혀 안감	4	20.00	14	12.17	2	20.00	1	8.33
무응답	1	5.00	0	0.0	1	10.00	1	8.33

앞의 표들에 나타난 遊興街 出入에 대한 応答中 두드러진 것을 추려 본다.

① 젊은 사람일 수록 遊興街에 자주 가는 편이고 老齡者일 수록 안가는 편(30대의 22.2% 對 60대의 63.6%)이다. 유흥가의 성격으로 보아 老年層이 出入하지 않는 것은 당연한 귀결이라고 본다.

② 教育水準이 높을 수록 遊興街 出入이 많은 편이다. 反對로 國卒者는 大卒者의 16.28%에 比해 77.78%가 遊興街에 出入을 안한다는 것이다. 아마도 收入과 文化接觸 程度의 差異 때문이라고 본다. 이 점에서만 본다면 知識水準이 높을 수록 資本主義的인 生活에 대한 適應力이 크다고 볼 수 있다.

③ 6.25 前까지 越南者의 경우 遊興街出入이 없는 편이다.

마. 隣人과의 社交

어떤 사회에 대한 適應은 그 사회의 成員과의 원만하고 密接한 관계속에서 參與를 통하여 이루어질 수 있다. 그런 점에서 職場이나 이웃사람 및 친구들과 잘 어울려 지낼 수 있는가를 물어 본 결과는 다음과 같다.

표 4-5-1 교제 관계 (전체)

내 용	비 율	
	명	%
아주 잘 어울림	34	21.66
대체로 잘 어울림	84	53.50
겨우 어울림	17	10.83
어울리기 힘들	16	10.19
전혀 어울리지 못함	4	2.55
무응답	2	1.27

표 4-5-1 에 나타난 것과 対談을 통해 얻어진 것중 특징을 추려 본다.

① 잘 어울려 동화될 수 있는 사람(이미 동화된 사람 포함)은 75.16%라는 大多数에 이른다.

② 어울리는데 어려움을 느끼는 사람은 23.57%에 이르는데 이들은 동화(適應)하기 힘든 層이라고 볼 수 있다.

③ 다른 사람과의 교제에 있어서 어려움을 겪는 것은 다음의 몇가지 이유가 있기 때문이고 그로 인해서 적응과 동화하기 힘들다는 意見이 提示되고 있다.

㉔ 일반인이 越南者임을 알게 되면 警戒를 하기 때문에 친 근관계를 形成하기 어렵고 때로는 既存의 關係도 멀어지는 일이

생긴다는 것이다. ㉔ 相對的으로 同類意識을 갖지 못함으로서
 소외감과 고독 및 불안감을 갖게 된다.

背景別로 提示된 意見差를 보자.

표 4-5-2

사 교

<현재 연령별>

비율 내용	20 대 (이하)		30 대		40 대		50 대		60 대 (이상)		불명	
	명	%	명	%	명	%	명	%	명	%	명	%
아주 잘 어울림			2	11.11	10	15.87	15	28.30	4	36.36	3	25.00
대체로 잘 어울림			10	55.56	38	60.32	25	47.17	4	36.36	7	58.33
겨우 어울림			3	16.67	8	12.70	5	9.43	1	9.09	0	0.0
어울리기 힘들			2	11.11	6	9.52	5	9.43	2	18.18	1	8.33
전혀 어울리지 못함			1	5.56	1	1.59	2	3.77	0	0.0	0	0.0
무응답			0	0.0	0	0.0	1	1.89	0	0.0	1	8.33

표 4-5-3

사 교

<학력별>

내 용	비 율		무 학		국민(인민)교졸		중·고교졸		대 졸		불 명	
	명	%	명	%	명	%	명	%	명	%	명	%
아주 잘 어울림	0	0.0	6	33.33	16	19.51	9	20.93	3	23.08		
대체로 잘 어울림	1	100.00	6	33.33	42	51.22	27	62.79	8	61.54		
겨우 어울림	0	0.0	3	16.67	11	13.41	3	6.98	0	0.0		
어울리기 힘들	0	0.0	2	11.11	12	14.63	1	2.33	1	7.69		
전혀 어울리지 못함	0	0.0	1	5.56	1	1.22	2	4.65	0	0.0		
무응답	0	0.0	0	0.0	0	0.0	1	2.33	1	7.69		

표 4-5-4

사 교

<월남 연대별>

내 용	비 율		6.25까지		휴진 후 60년대		70년대		불 명	
	명	%	명	%	명	%	명	%	명	%
아주 잘 어울림	7	36.00	23	20.00	0	0.0	4	33.33		
대체로 잘 어울림	8	40.00	64	55.65	6	60.00	6	50.00		
겨우 어울림	2	10.00	15	13.04	0	0.0	0	0.0		
어울리기 힘들	1	5.00	11	9.57	3	30.00	1	8.33		
전혀 어울리지 못함	1	5.00	2	1.74	1	10.00	0	0.0		
무응답	1	5.00	0	0.0	0	0.0	1	8.33		

앞의 표들에 나타난 越南者의 이웃과의 社交에 대한 意見중 특징을 추려 본다.

① 연령이 많은 사람일 수록 이웃 또는 職場에서의 社交가 쉽다고 보고 있는데 대해서 젊은 層은 보다 社交하기가 힘들다는 意見이다.

② 학력이 높은 사람일 수록 社交하기가 쉽다고 보고 있다.

③ 越南한지 오랜 사람일 수록 이웃 및 직장동료와 사귀기 쉽다는 것이다. 이것은 越南한지 오랜 사람일 수록 南韓社会에 대한 適応度가 크다는 것을 나타내는 것이다.

第 5 章 隘路 및 要望事項

가. 越南者로서의 矜持

越南者가 南韓社会에서 適應하려면 南韓의 一般住民과 격의없는 關係를 維持할 수 있어야 한다. 그것은 越南者 스스로 一般人에 게 越南者임을 알리려는 생각이 클때 더욱 確實해 진다. 그런 뜻에서 歸順者임이 널리 알려지는 것에 대해 어떻게 생각하는 가 를 알아 보았다.

< 圖 表 5-1-1 >

구분	비율	비율	
		명	%
알려지기 바람	18	11.46	
아무래도 좋음	80	50.96	
알려지기를 바라지 않음	57	36.31	
무응답	2	1.27	

앞의 表 5-1-1 및 대담에서 나타난 두드러진 意見を 추려 본다.

① 身分이 알려지기를 바라는 사람 (11.46%) 보다 身分露出을 꺼리는 사람이 훨씬 많아 36.31%나 된다. 이것은 그들의 同和가 어려운 장애에 부딪치고 있음을 나타내는 것이라고 본다.

② 住民이 越南者임을 알게 된 뒤부터는 깊이 사귀려 하지

않아 孤立되는 境遇가 허다하며 그에 따라 疎外感을 갖게 된다.

그리하여 많은 사람들이 住民과의 關係를 원만히 維持하기 위하여 身分의 露出을 바라지 않는다고 본다. 身分이 露出되어 住民이 警戒하기 시작하면 그 洞里에서 살지 않고 이사를 하게 되는 것은 그 때문이라고 본다. 그런 점에서는 南韓住民의 態度가 越南者의 同化(適應)을 막는 면이 없지 않다고 본다.

背景別 意見의 差는 다음과 같다.

표 5-1-2

신분노출 희망도

<현재 연령별>

비율 내용	20대(이하)		30대		40대		50대		60대(이상)		불명	
	명	%	명	%	명	%	명	%	명	%	명	%
알려지기 바람			0	0.0	7	11.11	7	13.21	2	18.18	2	16.67
아무래도 무방			8	44.44	36	57.14	26	49.06	5	45.45	5	41.67
알려지기를 바라지 않음			10	55.56	20	31.75	20	37.74	4	36.36	3	25.00
무응답			0	0.0	0	0.0	0	0.0	0	0.0	2	16.67

표 5-1-3

신분노출 희망도

<월남전 직업별>

비율 내용	당(각급)간부		공직자		노동자·농민		군인		기타		불명	
	명	%	명	%	명	%	명	%	명	%	명	%
알려지기 바람	0	0.0	1	5.00	5	20.00	9	10.71	1	9.09	2	18.18
아무래도 무방	5	83.33	9	45.00	13	52.00	43	51.19	6	54.55	4	36.36
알려지기를 바라지않음	1	16.67	10	50.00	7	28.00	32	38.10	4	36.36	3	27.27
무응답	0	0.0	0	0.0	0	0.0	0	0.0	0	0.0	2	18.18

표 5-1-4

신분노출 희망도

<월남 연대별>

비율 내용	6.25까지		휴전후 60년대		70년대		불명	
	명	%	명	%	명	%	명	%
알려지기 바람	4	20.00	12	10.43	0	0.0	2	16.67
아무래도 무방	12	60.00	58	50.43	6	60.00	4	33.33
알려지기를 바라지않음	4	20.00	45	39.13	4	40.00	4	33.33
무응답	0	0.0	0	0.0	0	0.0	2	16.67

앞의 표들에 나타난 特徵을 추려 본다.

6-1-2 표

- ① 젊은 30代는 身分露出을 꺼리고 있고 老年層은 꺼리지 않는 率이 젊은이 보다 높다. 젊은 사람은 越南한지 얼마 안되거나 社會에 生活터전을 깊이 내리지 못했기 때문일 것이다.
- ② 越南前 公職出身者는 身分露出을 꺼려하고 勤勞者出身者는 比較的 꺼려하지 않는다.
- ③ 越南한지 얼마 안되는 사람일수록 身分露出을 꺼려하고 있어서 6.25前 越南者의 20%에 비하여 6.30年代以後 越南者는 約 40%나 된다. 이것은 觀察(保護)對象에 있어 露出될 境遇 社會(이웃)生活에서 받는 被害(경계)와 社會에 完全히 同化하지 못함으로서 생기는 不適應때문에 나타난 反應이라고 본다.

표 6-1-3 南韓住民의 態度

6-1-3 표

나. 南韓住民의 態度

南韓住民의 越南者에 대한 態度가 호의적일 때 그들은 이 社會에서 住民들과 同化하고 어울리면서 適應할 수 있을 것이다. 그런 점에서 住民의 越南者에 처하는 態度를 越南者들이 어떻게 느끼고 있는가를 알아 본 結果는 다음과 같다.

응답자수	응답률	호의적	중립적	비호의적
58,21	100.0	11,27	20,02	26,92
		19.4%	34.4%	46.2%

표 5-2-1 남한 주민의 태도(전체)

내 용	비 율	
	명	%
호의적이고 존경	24	15.29
동정·협조	59	37.58
보 통	63	40.13
냉대·냉담	8	5.10
적대적이고 멸시	2	1.27
무응답	1	0.64

表 5-2-1 에 나타난 것과 대담에서 提示된 것의 特徵을 추려 본다.

① 約 반수의 사람이 住民의 대하는 態度가 好意的이라고 応答하고 있다. 즉 南韓의 住民이 越南者를 熱烈히 歡迎하거나 친근하게 대하려 하는 態度에 있어 인식하다는 것이다.

② 대담에서 提示된 意見에 依하면 警察이 住民에게 越南者에 대하여 監視(?)를 要望한다든지 特別한 關心을 기울리게 한다든지 하는 理由도 있지만 住民은 警戒하는 눈으로 대하여 이웃과 사귀면서 生活하기가 어렵다는 것이다. 그 때문에 자주 이사를 하지 않을 수 없다고 한다. 이런 現象은 越南者를 疎外(孤立)시키는 結果를 가져와 社會에 대한 適應度를 낮게 하는 要因이

될 것이다.

背景別 意見의 差는 다음과 같다.

표 5-2-2

남한주민의 태도

<현재 연령별>

비율 내용	20대 (이상)		30대		40대		50대		60대 (이상)		불명	
	명	%	명	%	명	%	명	%	명	%	명	%
호의적이고 존경			2	11.11	10	15.87	5	9.43	2	18.18	5	41.67
동정·협조			6	33.33	19	30.16	27	50.94	4	36.36	3	25.00
보통			10	55.56	31	49.21	15	28.30	5	45.45	2	16.67
냉대·냉담			0	0.0	3	4.76	5	9.43	0	0.0	0	0.0
적대적이고 멸시			0	0.0	0	0.0	1	1.89	0	0.0	1	8.33
무응답			0	0.0	0	0.0	0	0.0	0	0.0	1	8.33

표 5-2-3

남한주민의 태도

<학력별>

비율 내용	무학		국민(인민)교출		중·고교출		대 출		불명	
	명	%	명	%	명	%	명	%	명	%
호의적이고 존경	1	100.00	2	11.11	11	13.41	4	9.30	6	46.15
동정·협조	0	0.0	7	38.89	33	40.24	17	39.53	2	15.38
보통	0	0.0	9	50.00	34	41.46	17	39.53	3	23.08
냉대·냉담	0	0.0	0	0.0	4	4.88	4	9.30	0	0.0
적대적이고 멸시	0	0.0	0	0.0	0	1.0	1	2.33	1	7.69
무응답	0	0.0	0	0.0	0	1.0	0	0.0	1	7.69

앞의 表들에 나타난 特徵을 추려 본다.

① 30代는 南韓住民이 越南者에 對하는 態度가 좋다고 생각하지 않는 편이고 50代는 그 反對이다. 젊은이가 社會適應力이 弱하기 때문일 것이다.

② 學歷이 낮을수록 住民의 態度를 좋게 생각하지 않는 傾向을 보이지만 大卒者의 一部는 住民의 態度를 아주 못마땅하게 보기도 한다.

다. 險路事項

越南者가 받는 고통과 어려움 또는 險路點이 지나치게 클 때 그들은 이 社會에 適應하지 못하고 말 것이다. 適應에 影響을 주는 요소로서 또는 越南者對策을 세우기 위한 資料로서 越南者가 지금 겪고 있는 苦痛이 무엇인가를 알아 보았다.

표 5-3-1 ⑨ 애로 사항 (전체)

내 용	비 율	
	명	%
직업에 대한 불안	39	24.84
사회참여의 곤란성	9	5.73
자녀에 대한 불안	19	12.10
신변에 대한 불안	7	4.46
남침 우려	67	42.68
타인과의 불편	7	4.46
무응답	9	5.73

表 5-3-1 및 대담에서 提示된 意見의 特徵을 추려 본다.

① 南侵에 대한 不安을 갖는 사람이 가장 많다. 越南者는 南侵이 있게 될 때 누구보다도 生命에 위험을 받을 것이기 때문에 나온 反應이라고 본다.

② 生活(職業)에 대한 不安도 적지 않다는 것인데 그 理由는 두가지가 있다. 하나는 越南者가 當局의 주선으로 就業을 하고 있기는 하나 南韓社会生活의 特殊性(사기성에 의한 人間關係) 때문에 越南者가 그 職場에 크게 寄与하지 못하는 境遇가 있어 職場에서의 地位의 安定性을 維持하기 힘들기 때문이다. 다른 하나는 職場에서 적성에 맞는 일거리를 주지 않거나 적성에 맞는 職場을 얻지 못하기 때문이다.

背景別 意見差異는 다음과 같다.

표 5-3-2

애 로 사 항

< 학력별 >

비율 내 용	무 학		국민교졸		중·고교졸		대 졸		불 명	
	명	%	명	%	명	%	명	%	명	%
직업에 대한 불안	1	100.00	6	33.33	21	25.61	8	18.60	3	23.08
사회참여의 곤란성	0	0.0	0	0.0	4	4.88	5	11.63	0	0.0
자녀에 대한 불안	0	0.0	3	16.67	9	10.98	5	11.63	2	15.38
신변에 대한 불안	0	0.0	0	0.0	5	6.10	1	2.33	1	7.69
남침우려	0	0.0	5	27.78	38	46.34	20	46.51	4	30.77
타인과의 불편	0	0.0	3	16.67	3	3.66	1	2.33	0	0.0
무응답	0	0.0	1	5.56	2	2.44	3	6.98	3	23.08

표 5-3-3

애 로 사 항

<월남 연대별>

내 용	비 율		6.25 까지		휴전후 60년대		70년대		불 명	
	명	%	명	%	명	%	명	%	명	%
직업에 대한 불안	8	40.00	24	20.87	4	40.00	3	25.00		
사회참여의 곤란성	0	0.0	9	7.83	0	0.0	0	0.0		
자녀에 대한 불안	0	0.0	17	14.78	0	0.0	2	16.67		
신변에 대한 불안	0	0.0	7	6.09	0	0.0	0	0.0		
남침우려	10	50.00	49	42.61	5	50.00	3	25.00		
타인과의 불편	1	5.00	4	3.48	1	10.00	1	8.33		
무응답	1	5.00	5	4.35	0	0.0	3	25.00		

표 5-3-4

애 로 사 항

<현재 연령별>

내 용	비 율		20 대 (이하)		30 대		40 대		50 대		60 대 (이상)		불 명	
	명	%	명	%	명	%	명	%	명	%	명	%	명	%
직업에 대한 불안			5	27.78	13	20.63	15	28.30	3	27.27	3	25.00		
사회참여의 곤란성			3	16.67	3	4.76	3	5.66	0	0.0	0	0.0		
자녀에 대한 불안			1	5.56	8	12.70	7	13.21	1	9.09	2	16.67		
신변에 대한 불안			2	11.11	1	1.59	4	7.55	0	0.0	0	0.0		
남침우려			6	33.33	31	49.21	21	39.62	5	45.45	4	33.33		
타인과의 불편			1	5.56	4	6.35	2	3.77	0	0.0	0	0.0		
무응답			0	0.0	3	4.76	1	1.89	2	18.18	3	25.00		

앞의 表들에 나타난 特徵을 추려 본다.

① 學歷이 높을 수록 「南侵」을 가장 걱정하는 比率이 높아 国卒者의 27.8%에 대해 大卒者는 46.5%가 南侵을 가장 근심거리로 생각하고 있다.

② 6.25前 越南者 및 70年代 越南者가 職業에 대한 不安을 걱정하는 比率이 많은 편인데 6.25前 越南者의 境遇는 一部가 初期의 職業으로 부터 다른 職業으로의 轉換을 해야만 하는 過程에서 생기는 不安일 수 있고 最近 越南한 사람의 境遇는 定着된 職場을 갖지 못했거나 감당해 낼 수 있는지의 자기 스스로에 대한 能力의심등이 作用하여 그러한 反應을 보이는 것으로 풀이 된다.

라. 希望職業

希望하는 職業을 알아본 結果는 다음의 表 5-4-1 과 같이 상인과 国營企業체職員에 多数가 集中的인 希望을 表示하고 있다. 그러나 대답할 때의 意見에 의하면 하층 勤勞者를 할 수 있는 사람이 越南者中에는 거의 없기 때문에 精神勞動者가 되어야 한다는 主張이다.

표 5-4-1

원하는 직업 (전체)

내 용	비 율	
	명	%
정당원	4	2.55
일반공무원	13	8.28
국영기업체직원	20	12.74
일반기업체직원	12	7.64
노동자·농민	6	3.82
군 인	5	3.18
교 원	7	4.46
문학예술인	5	3.18
기술자	9	5.73
상 인	61	38.85
무응답	15	9.55

마. 政府의 越南者施策 評價

政府에서 越南者에 대해서 實施하는 政策이 그들에게 滿足感을 준다면 南韓社会에서 滿足感을 가지면서 適應할 수 있을 것이고 그렇지 않을 때는 不適應 現狀을 일으킬 것이다. 그런 점에서 越南者施策에 대한 滿足度를 알아 보았다.

표 5-5-1

월남자 정책 평가 (전체)

내 용	비 율	
	명	%
아주 잘해 줌	30	19.11
잘해 주는 편	73	46.50
보 통	31	19.75
잘못해 주는 편	15	9.55
아주 잘못해 줌	6	3.82
무응답	2	1.27

表 5-5-1 에서 볼 수 있듯이 多數의 越南者 (65.61%) 는 政府 가 越南者에 對해서 施策面에서 잘해 준다고 생각하고 있다. 그러나 우리는 잘 못해 준다는 反應을 보인 소수의 意見 (13.37%) 에 對해서 關心を 갖지 않으면 안될 것이다.

背景別 意見의 差는 다음과 같다.

표 5-5-2

월남자 정책 평가

<현재 연령별>

비율 내용	20대 (이하)		30대		40대		50대		60대 (이상)		불명	
	명	%	명	%	명	%	명	%	명	%	명	%
아주 잘해 줌			1	5.56	8	12.70	14	26.92	3	27.27	4	33.33
잘해 주는편			6	33.33	28	44.44	27	50.94	6	54.55	6	50.00
보통			5	27.78	17	26.98	7	13.21	2	18.18	0	0.0
잘못해 주는편			4	22.22	8	12.70	2	3.77	0	0.0	1	8.33
아주 잘못해 줌			1	5.56	2	3.17	3	5.66	0	0.0	0	0.0
무응답			1	5.56	0	0.0	0	0.0	0	0.0	1	8.33

표 5-5-3

월남자 정책 평가

<월남전 직업별>

비율 내용	당(각급) 간부		공직자		노동자· 농민		군인		기타		불명	
	명	%	명	%	명	%	명	%	명	%	명	%
아주 잘해 줌	1	16.67	2	10.00	3	12.00	16	19.05	5	45.45	3	27.27
잘해 주는편	3	50.00	10	50.00	16	64.00	35	41.67	3	27.27	6	54.55
보통	2	33.33	7	35.00	4	16.00	17	20.24	1	9.09	0	0.0
잘못해 주는편	0	0.0	1	5.00	2	8.00	9	10.71	2	18.18	1	9.09
아주 잘못해 줌	0	0.0	0	0.0	0	0.0	6	7.14	0	0.0	0	0.0
무응답	0	0.0	0	0.0	0	0.0	1	1.19	0	0.0	1	9.09

표 5-5-4

월남자 정책 평가

<월남 연대별>

비율 내용	6.25까지	휴전후 60년대	70년대	불명
	명 %	명 %	명 %	명 %
아주 잘해줌	8 40.00	19 16.52	0 0.0	3 25.00
잘해 주는편	10 50.00	52 45.22	4 40.00	7 58.33
보통	1 5.00	27 23.48	3 30.00	0 0.0
잘못해 주는편	0 0.0	13 11.30	1 10.00	1 8.33
아주 잘못해줌	1 5.00	3 2.61	2 20.00	0 0.0
무응답	0 0.0	1 0.87	0 0.0	1 8.33

越南者에 대해 政府가 잘해 준다고 보는지에 대한 背景別 反應中 두드러진 것을 뽑아 본다.

① 젊은 30代는 政府가 잘못해 준다는 反應을 다른 연대보다 많이 나타 내고 高齡層은 그 反對이다. 아마도 年齡에 따르는 欲求의 차이때문이라고 생각된다.

② 軍人 出身人의 境遇 政府의 施策에 보다 否定的인 反應을 보이고 있는 바 이것은 그들이 越南後에 그들에 맞는 職業의 選擇이 어렵고 北韓에서 일선軍人에게 特別한 待遇를 했었기 때문이라고 본다.

③ 越南한지 오래 안되는 사람일 수록 政府가 잘해 주지 않는다는 反應의 比率이 높다. 生活定着이 안되고 社會適應이 덜

왔기 때문일 것이다.

바. 施策要求

越南者에 對해서 政府가 어떤 점에 重點을 두어야 하겠느냐는 점에 對해 자유의사기입을 하게 하고 對답에서 意見을 提示하게 한 바는 다음과 같다.

표 5-6-1 견 의 사 항 (전체)

내 용	비 율	
	명	%
생활보장	56	35.67
철저심사(사상)	9	5.73
만족함	11	7.01
호의적 태도	1	0.64
동등한 사회참여 보장	21	13.38
반공활동	9	5.73
사회적응교육	15	9.55
사찰중지(과잉보호)	9	5.73
신변보호	7	4.46
기 타	7	4.46
무응답	12	7.64

表 5-6-1 과 대담에서 提示된 意見中 特徵을 추려 본다.

① 生活保障을 해 주어야 한다는 意見이 제일 많다. (35.67%)

② 南韓住民과 대등한 社会参与 (예컨대 子女의 장교생활허용등) 와 社会適應의 教育을 實施할 것을 要求하는 意見도 적지 않다.

南韓에서의 社会生活에 適應하기는 쉽지 않기 때문에 政府에서 綜合的이고 科學的인 越南者 对策을 세워 越南者를 活用해야 하고 그러기 위해서는 이 社会에 適應할 教育을 實施하라는 要求에 關心을 둘만 하다.

③ 徹底한 思想審查를 할 것과 지나친 查察(保護)을 中止하라는 反對되는 意見이 各 5.73%씩 나왔는데 이것도 깊은 關心을 둘만한 要求라고 본다.

第 6 章 結 論

第 1 節 要約 (問題點)

1. 對南觀

가. 徹底한 解放使命感과 自信感

北韓에 居住할 때 「南朝鮮」을 資本家와 地主, 淸소와 美帝의 壓制下에서 一般人民大衆이 貧困과 抑壓속에 살고 있다고 생각했다는 것이다. 이것은 北韓住民의 對南狀況觀을 나타낸 것이라는 점에서 注目된다.

그러한 南韓觀에서 그들은 民族主体的 立場에서 正義에 입각하여 「南韓人民을 解放」해야 한다는 使命感을 徹底히 가지고 있고 또 解放시킬 수 있다는 自信感을 가지고 있다. 解放使命感과 解放自信感은 精神戰力을 뜻하기 때문에 우리에게서 重要な 問題가 된다.

精神力이라는 점에서 北韓住民에 대한 評價를 중요시해야 할 것이다.

나. 南韓의 所得差 및 資本家 態度批判

資本主義社會에 대하여 否定的인 教育만 받았고 그에 따라 否定的인 思考를 하였다고 볼 수 있는 越南者이기는 하나 資本主義體制의 經濟社會的인 問題點을 提起한 수가 적지 않다는 점이다.

즉 南韓에 貧富差가 심하다고 評價하고 있는 사람이 36.9%나 된다. 또한 資本家가 勤勞者에 대하여 대하는 態度가 심하다고

보는 사람도 43.96%나 된다. 이것은北韓에서 항상 머리속에 들어 있던 對南觀(資本家の 勤勞者擄取와 貧富差)과 거의 일치하는 것이라는 점에서 注目할만 하다.

다. 都市와 言論의 無秩序觀

越南直後에 南韓의 거리를 보고 느낀 것은 無秩序하다는 사람이 大部分(59.43%)이다. 이것은 完全就業과 完全히 組織的으로 움직이는 統制된 社會에서 살아온 그들로서는 당연한 歸結이다. 無秩序하기 때문에 南侵해 올 境遇 감당하기 어려울 것이라는 생각을 한다는 점에 우리는 注目할 必要가 있다.

言論에 있어서도 지나치게 批判的이라고 생각하는 사람이 42.68%나 된다. 이것도 統制社會와 非統制社會의 差에서 생긴 結果라고 생각한다.

라. 宗教의 有益性評價

宗教를 拒否하여 存在하지 않던 社會에서 살던 越南者가 宗教의 有益함을 主張하는 사람이 많다는 것(62.4%)은 適應可能性을 意味하는 것이라고 본다.

2. 適應度

가. 非統制社會에서의 不安感

多様社會에 대한 適應이 어렵다고 보는 사람은 많지 않으나(8.3%) 非統制社會에서는 不安感을 갖는다는 것(25.59)이다.

數年 또는 數十年間 組織의 命令만 받으면서 살아 온 그들이 非統制社會에 던져졌기 때문에 不安感을 가질 수 있을 것이다.

나. 滿足度의 增大推移

越南한 뒤 시간이 경과할 수록 滿足度는 늘어 나고 있다. 즉 越南初期에 60.5%만 滿足하던 것이 지금은 69.4%가 滿足한다는 反應을 보이고 있는 것이다. 時間이 갈수록 滿足하는 수가 늘어 난다는 것은 時間과 滿足度의 比例的 相關性을 나타 낸다고 본다.

다. 越南初 南韓優越確信

南韓社會가 北韓보다 優越하다는 確信을 언제 갖느냐하는 問題는 適應可能時期와 關聯된다. 그런데 1年內에 그 確信을 한다는 사람이 62.4%에 이르고 있다. 따라서 1年內에 이루어진 南韓確信度를 바탕으로 하여 南韓에서의 適應度가 形成될 수 있을 것이다.

라. 生活態度의 差異로 인한 不適應

南韓에서는 愚直한 生活態度가 아니고 상대방에 따라 商人도 物件값을 많이 부르거나 적게 부르기도 하고 또 原理原則이 아닌 行態, 適當主義, 計略等을 많이 볼 수 있다. 이러한 生活態度는 越南者에게는 適應하기 힘들다는 것이다.

3. 隘路 및 要望

가. 住民의 警戒로 身分露出不希望

南韓住民이 越南한 것을 알게 되면 警戒하기 때문에 身分이 露出되는 것을 꺼리고 있다는 점이다. 이것은 住民들에게 越南者를 감시해 줄 것을 당부하는 警察의 態度때문에 나타나는 境遇가 많다는 점과 關聯하여 注目될만 하다.

나. 南侵에 대한 強한 憂慮

越南者에게 있어서는 무엇보다도 北韓에 의한 侵略과 占領은 生存權과 關聯하여 볼 때 深刻한 것이겠지만 가장 많은 사람이 南侵을 두려워 하고 있고 그 다음은 子女의 將來를 걱정하고 있었다.

다. 生活保障 要望

越南者에게 定着政策을 전개하여 生計에 支障이 없는 듯 생각했으나 生活保障을 바라는 사람이 35.7%나 되고 希望職業은 商業(38.8%)과 国营企業체職員(12.7%)이 많았다. 定着을 일차적으로 했다고 하지만 社会生活方式에 대한 이해와 認識의 不足, 業務处理能力의 不足等으로 인하여 安定된 職業과 職場을 維持하지 못하기 때문에 生活保障問題가 대두되는 것 같다.

- 배수됨으로써 不適応現象과 不安意識을 갖게 된다.
- ③ 住民으로 부터 警戒나 監視를 받게 하는 警察의 態度는 止揚할 것
- ④ 社會參與에 있어서의 差別待遇를 받는 일이 없게 할 것 등이다.
- 이와 더불어 北韓住民의 對南觀과 關聯하여 다음과 같은 우리 젊은 知識人에 대한 政治教育의 徹底의 展開되어야 한다.
- ① 金日成一인獨裁, 徹底的한 統制社會에서의 不自由, 組織에 의해 서 個人이 말살되는 北韓에서 貧困한 生活를 하는 北韓同胞에 대 한 救民綱을 徹底的히 갖게 한다.
- ② 自由, 平和, 福祉 및 民主社會를 韓半島에 이룩하기 위한 後軍으로서의 自我의 定立을 하게 한다.
- ③ 우리가 民族主義者로서 民族主體勢力으로서 統一을 主導해야 한다는 뚜렷한 信念을 갖게 한다. (共產主義者와 民族主義者와의 統一-主導의 鬭爭이 있게 됨을 認識시킨다.)
- ④ 우리 民族主義者(自由韓國)들이 統一을 주도할 能力을 가지고 있고 鬭爭에서 이길 수 있다는 自信感을 賦與한다.

② 職業訓練을 한 뒤 職場幹旋을 할 것. 職務遂行能力이 없이

한다.

行할 것. 거기에는 南韓住民의 生活態度와 人生觀 등이 包含되어야

① 一定期間은 政治教育뿐만 아니라 社會適應技能教育도 併行美

에 대해서는 다음의 몇가지 對策이 必要하다.

이상과 같은 점을 考慮하여 越南者(統一過程에서의 收復地區住民)

이다.

⑤ 完全適應의 困難性으로 인한 部分的인 不安感이 있다는 점

를 豫상한 期待) 때문이라고 볼 수 있다.

이것은 그들의 技能 또는 그들의 期待水準(北에서 南으로 特別待遇

④ 軍人出身者가 生活上의 威脅을 많이 받고 있는 편이다.

다.

그들이 政治觀에 있어 이미 確固한 信念에 達했기 때문일 것이

出身(黨幹部)者는 思想 및 體制에 대한 適應度가 낮다. 이것은

③ 職業에 따라 分野別 適應度에 차이를 보이고 있다. 黨員

않다. 특히 價值觀의 差異로 인한 不適應現象이 일어나고 있다.

② 體制가 다른 南北韓住民의 異質體制에 대한 適應은 쉽지

않은 사람일수록 適應을 잘한다는 것이다.

① 越南時間의 經過와 適應度는 比例하고 있다. 越南한지 오

이상에서 나타난 것중 두드러진 特徵을 추려 보면 다음과 같다.

第2節 結論 및 提言

1980. 4.
 등 국 대 학 교 안 보 연 구 소

10. 북한에 거주할 때 "남조선"이란 말을 들으면 마음속에 가장 먼저 어떤 생각이 떠올랐습니까?
 ()
11. 북한에서 생각하던 남한과 월남하여 본 남한과의 가장 큰 차이는 무엇입니까?
 (1) 경제체제 및 활동
 (2) 경제·사회체제 및 활동
 (3) 가정생활
 (4) 개인생활
 (5) 기타 타()
12. 현재의 남한사태의 의식주 생활을 어떻게 봅니까?
 (1) 아주 중요하다.
 (2) 약간 중요하다.
 (3) 적당하다.
 (4) 가난한 편이다.
 (5) 너무 가난한 편이다.
13. 월남전에 상상했던 것 보다 귀하의 지금의 식주 생활이 어떻다고 생각합니까?
 (1) 지나치게 호사하고 있다.
 (2) 약간 호사 생활을 한다.
 (3) 상상했던 정도이다.
 (4) 기대했던 것 보다 못산다.
 (5) 크게 실망한 정도의 생활이다.
14. 다양한 남한사회에 적응하는데 어떤했습니까?
 ?
 (1) 도무지 적응하기 힘들다.
 (2) 약간은 적응할 수 있다.
 (3) 아주 잘 적응할 수 있다.
 (4) 남한에서 생활하는 동안 가장 쉽게 이해할 수 있고 적응할 수 있었던 문어는?
 (1) 경제체제 및 정치활동
 (2) 경제·사회체제 및 활동
 (3) 개인생활
 (4) 가정생활
16. 귀하는 월남전에 대해서 만족하십니까?
 (1) 크게 만족하며 바꾸고 싶지 않다.
 (2) 그전대로 참음만하다.
 (3) 약간 불만족하며 다른직업을 원한다.
 (4) 크게 불만족스러우며 마지못해 일한다.
17. 귀하의 지금 직업을 바꾸고자 하는 의욕은?
 (1) 절연
 (2) 일반공무원
 (3) 국영기업체 직원
 (4) 일반기업체 직원
 (5) 노동자·농민
 (6) 군 인
 (7) 교 인
 (8) 문학예술인
 (9) 기술자
 (10) 상 인
18. 귀하는 가족을 위하여 어떤 봉사할 합니까?
 (1) 가끔 가족과 함께 음식점에서 의식한다.
 (2) 일찍 귀가하여 가족과 함께 지낸다.
 (3) 부인과 아이들의 일을 돕는다.
 (4) 주말이나 휴가등을 어떻게 보내십니까?
 (1) 쉬거나 등산
 (2) 여 행
 (3) 극장·고궁등 당일오락
 (4) 가정에서 쉰다.
 (5) 개인공부
20. 귀하는 다른 사람과 어울려 술집(유흥가) 에 가는 일이 있습니까?
 (1) 주 1회이상 가는편
 (2) 월 1회이상 가는편
 (3) 한두달에 1회 가는편
 (4) 거의 안간다.
 (5) 그런곳이 마음에 안들어 전혀안간다.
21. 직장이나 이웃사람 및 친구들과 잘 어울려 지낼수 있습니까?
 (1) 아주 잘 어울린다.
 (2) 대체로 잘 어울린다.
 (3) 겨우 어울린다.
 (4) 어울리기가 힘들다.
 (5) 전혀 어울리지 못한다.
22. 북한에 있을때와 비교해서 현재의 생활 정도 는?
 (1) 훨씬 좋아졌다.
 (2) 약간 좋아졌다.
 (3) 비슷하다.
 (4) 약간 나빠졌다.
 (5) 훨씬 나빠졌다.
23. 북한에 있을때 보다 현재 생활이 더 마음 편 하다고 생각합니까?
 (1) 훨씬 더 마음편하다.
 (2) 약간 마음 편하다.
 (3) 비슷하다.
 (4) 약간 마음이 불편하다.
 (5) 훨씬 마음이 불편하다.
24. 남한의 빈부 차이 정도 보고 어떻게 생각합니까?
 (1) 너무 낫지 않다.
 (2) 약간 거슬리지만 참을만하다.
 (3) 아무런지도 않게 느낀다.
 (4) 참해주는 편인것 같다.
 (5) 아주 참해주는 것 같다.
25. 자비가(또는 지주)가 노동자에 대하여 태도가 어떻다고 봅니까
 (1) 매우 신하게 대하는것 같다.
 (2) 약간 신하게 하는것 같다.
 (3) 잘해주지도 잘못하지도 않는것 같다.
 (4) 잘해주는 편인것 같다.
 (5) 아주 잘해주는 것 같다.

1. 현재연령	(1) 20대 이하 (2) 30대 (3) 40대 (4) 50대 (5) 60대 이상
2. 월남연차	(1) 1년(적)간부 (2) 2년 (3) 3년 (4) 4년 (5) 5년 (6) 6년 이상
3. 현재직업	(1) 공직자 (2) 공영기업체직원 (3) 일반기업체직원 (4) 노동자·농민 (5) 상 인 (6) 기타 타
4. 학 령	(1) 부 학 (2) 중 인(이)반 (3) 중·고교졸 (4) 대 학 (5) 대학원
5. 종교	(1) 불 교 (2) 천주교 (3) 기독교 (4) 천도교 (5) 유교 (6) 무종교
6. 월남연대	(1) 6.25까지 (2) 휴전후60년내 (3) 70년내
7. 월령순수연	(1) 25년 이하 (2) 25년~30년 (3) 30년~35년 (4) 35년~40년 (5) 40년 이상
8~9. 가족원세	(8) 현재 (9) 월남전 1. 독신 2. 결혼 1. 가족 2. 미혼

26. 이문을 추구하는 자본주의 경제가 북한에서 예상했던 것 보다 어떻다고 봅니까?
 (1) 훨씬 좋은 경제체제이다.
 (2) 약간 좋은 경제체제이다.
 (3) 좋지 않은 경제체제이다.
 (4) 약간나쁜 경제체제이다.
 (5) 아주나쁜 경제체제이다.
27. 남한의 노동자와 농민의 생활이 어떻다고 봅니까?
 (1) 참사는 것 같다.
 (2) 만족스럽지 않으나 참만한것 같다.
 (3) 참 못사는것 같다.
28. 종교가 해롭다는 주장을 어떻게 생각합니까?
 (1) 해롭다고 본다.
 (2) 해롭지도 이롭지도 않다.
 (3) 이롭다고 본다.
29. 남한의 신문은 어떻게 생각합니까?
 (1) 지나치게 사실음 보도해서 좋다.
 (2) 적당하다고 본다.
 (3) 너무 지나치게 자유를 준다고 본다.
30. 이당이 선거나 국회 및 정당활동을 통하여 정부를 공격하는 것을 어떻게 느꼈습니까?
 (1) 나쁘다고 생각한다.
 (2) 좋다고 생각한다.
 (3) 좋아하고 생각한다.
31. 정당은 힘이 있는 것이 좋다고 봅니까?
 (1) 하나 또는 하나가 주도하는 체제
 (2) 두개 또는 두개가 비슷한 힘을 갖는 체제
 (3) 두개이상 대등하게 이대 정도
32. 월남하여 얼마되지 않은 동안 남한의 거리를 보고 느낀점은?
 (1) 아주 질서 정연해 보였다.
 (2) 질서있는 것으로 보였다.
 (3) 약간 무질서해 보였다.
 (4) 너무 무질서해 보였다.
33. 조직생활을 통제가 거의 없는 남한에서의 생활이 어떻습니까?
 (1) 어쩔지 불안하다.
 (2) 불안하지도 않고 좋을것도 없다.
 (3) 참 좋아서 좋다.
- 34~35. 월남한 것을 잘했다고 만족하는 정도가 시기별로(처음, 현재)어떻게 변했습니까?

만족도	(1)만 족	(2) 그런	(3) 불만
시기	처음 월남할때	현재	
34	처음 월남할때	현재	
35	현재		
36. 언제부터 남한체제가 북한보다 좋다고 확신을 가지게 되었습니까?
 (1) 월남후 1년이내
 (2) 월남후 5년이내
 (3) 월남후 5년이상되었을때
 (4) 끝내 확신을 못하게 됐다.
- 37~40. 남한에서 생활하는 동안 회의를 느낀점이 있었다면 무엇이며(분야별) 그 시기는 언제입니까?

월남후 분야	1년이내	3년이내	3년이상	현 재	직업부터
37. 정치체제					
38. 경제·사회 체제활동					
39. 개인생활					
40. 가정생활					
41. 귀하가 월남(귀순) 했다는 것이 널리 알려지는 것을 버림니까?
 (1) 알려지지 바란다.
 (2) 아무래도 좋다.
 (3) 알려지기를 바라지 않는다.
42. 귀하에게 지금 남한 어느곳에 살아도 좋다고 현용한다면 북한으로 돌아가 싶습니까?
 (1) 곧 돌아가 싶습니다.
 (2) 가서 살아도 좋고 남아 살아도 좋다.
 (3) 돌아가 살지 않겠다.
43. 남한사회의 월남자들에 대한 태도는?
 (1) 호의적이고 존경한다.
 (2) 동정·원조
 (3) 좋게도 나쁘게도 보지 않는다.
 (4) 반대·냉담
 (5) 적대적이고 멀리한다.
44. 지금의 생활에서 가장 고충스러운 것은 무엇입니까?
 (1) 타인의(의식주 생활)에 대한 불만
 (2) 몇몇한 사회참여의 곤란성 및 고독감
 (3) 자녀교육 및 자녀출세에 대한 불안
 (4) 신변에 대한 불안
 (5) 타인의의 생활 및 시교의 차이에서오는 불편
 (6) 한국정부의 월남자들에게 대한 시책은?
 (1) 아주 잘해주고 있다.
 (2) 잘해주는 편이다.
 (3) 잘하지도 잘못하지도 않는다.
 (4) 잘못 해주는 편이다.
 (5) 아주 잘못해주고 있다.
45. 앞으로 월남하는 사람에 남한정부에서 제일 중점을 두어야 할 점은?
 ()

만족도	(1)만 족	(2) 그런	(3) 불만
시기	처음 월남할때	현재	
34	처음 월남할때	현재	
35	현재		

