

# 통일문제에 관한 해외동포 여론조사

— 아·태지역 교민을 중심으로 —

1991년 1월

통 일 원  
현 대 리 서 치 연 구 소



# 목 차

## 제 1 장 조사개요

I. 조사제목.....	2
II. 조사목적 .....	2
III. 조사방법 .....	2
IV. 조사내용 .....	3
V. 표본의 특성 .....	4
VI. 조사의뢰 및 실사기관 .....	5
VII. 조사의 해석/이용시 유의사항 .....	5

## 제 2 장 조사결과 요약

I. 통일일반에 관한 태도 .....	7
II. 통일방안에 대한 태도 .....	10
III. 남북대화 및 교류협력에 대한 견해 .....	12
IV. 국제정세와 한반도 통일에 대한 의견 .....	16
V. 해외동포의 통일기여 및 조국관 .....	18

## 제 3 장 조사결과

I. 통일일반에 관한 태도 .....	24
1. 통일에 대한 관심 및 장애요인 .....	24
1-1. 통일에 대한 관심도	
1-2. 통일의 장애요인	

2. 통일 시기전망 및 체제 .....	26
2-1. 통일시기전망	
2-2. 통일후 체제	
3. 통일 달성을 위한 남북정부의 노력 .....	29
<u>II. 통일방안에 대한 태도 .....</u>	<u>30</u>
1. 『한민족공동체 통일방안』에 대한 태도 .....	30
1-1. 『한민족공동체 통일방안』의 인지도	
1-2. 『한민족공동체 통일방안』의 가능성	
2. 『고려민주연방공화국 창립방안』에 대한 태도 .....	32
2-1. 『고려민주연방공화국 창립방안』의 인지도	
2-2. 『고려민주연방공화국 창립방안』의 가능성	
3. 남북연합의 중간단계설정의 타당성 .....	34
<u>III. 남북대화 및 교류협력에 대한 견해 .....</u>	<u>35</u>
1. 남북 교류협력에 대한 의견 .....	35
1-1. 남북대화 교류협력시 우선분야	
1-2. “민족대교류”제의에 대한 의견	
2. 남북회담에 대한 의견 .....	38
2-1. 남북대화 회담시 중요도	
2-2. 남북정상회담의 가능성	
2-3. 남북정상회담의 영향	

IV. 국제정세와 한반도 통일에 대한 의견 .....41

1. 국제정세와 통일문제에 대한 의견 .....41

- 1-1. 국제정세 변화에 대한 평가
- 1-2. 한반도 전쟁 가능성
- 1-3. 남북한 유엔가입문제에 대한 의견

2. 남북한 외교정책에 대한 의견 .....44

- 2-1. 남한의 북방외교에 대한 의견
- 2-2. 북한의 서방외교에 대한 견해

V. 해외동포의 통일기여 및 조국관 .....46

1. 해외동포의 남북한 방문경험과 정보원 .....46

- 1-1. 해외동포의 조국 방문에 대한 태도
- 1-2. 해외동포의 남북한에 대한 情報源

2. 남북한 부문별 비교 .....50

3. 해외동포들의 통일에 대한 기여 .....51

- 3-1. 해외동포의 통일 기여도에 대한 태도
- 3-2. 현지생활에 대한 만족도

통 계 표

조 사 표

- 1. 조사표 I : 한국어
- 2. 조사표 II : 일본어



## 제 1 장 조사 개요





## I. 조사제목

“통일문제에 관한 해외동포 여론조사”

## II. 조사 목적

아시아,태평양지역 동포들의 조국통일에 관한 의식과 접근자세를 알아 보고, 재외동포들의 의지를 결집하여 통일에 기여할 수 있는 방안을 모색하기 위한 기초자료를 제공하고자 한다.

## III. 조사 방법

### 1. 표본설계

1-1. 모집단 : 아시아,태평양지역 교민 (만 20세 이상 성인 남녀)

1-2. 표본수 :  $\left[ \begin{array}{l} \text{배포} \quad 5,084\text{명} \\ \text{회수} \quad 1,390\text{명 (회수율 } 27.3\%) \end{array} \right.$

지역	교민수*	표본수	회수수	회수율
일본**	14,362	3,000	806	26.9
호주	1,862	1,000	366	36.6
대만	429	429	60	14.0
필리핀	363	363	76	20.9
싱가폴	224	224	57	25.4
브루나이	68	68	25	36.8
전체	17,308	5,084	1,390	27.3

\*. 교민수 : 현지대사관에서 파악하고 있는 교민수.

\*\*.일본 : 재일본 한국거류민단에서 파악하고 있는 교민수.

### 1-3. 표본추출방법 :

- 일본 및 호주지역 교민 : “크기에 비례한 확률표집법”  
(Probability Proportionate to Size Sampling)

1단계 : 행정구역별 교민수에 비례하여 표본수 할당

2단계 : 해당지역에서 할당된 표본수만큼 난수표를 이용하여 조사대상자 선정

- 대만, 필리핀, 홍콩, 싱가포르, 브루나이 : 전수조사

### 2. 조사도구 : 구조화된 조사표 (Structured Questionnaire)

단, 일본지역은 조사표를 일본어로 번역하여 조사

3. 실사방식 : 우편조사

- 조사표 발송 : 일본, 호주지역은 추출된 표본, 기타지역은 전수에 대하여 조사표와 응답지 발송
- 조사표 회수 : 해당지역 공관의 협조로 각공관에서 응답지를 회송받아 본 연구소로 취합하여 송부

4. 실사기간 : 1990. 10. 8. - 12. 20.

5. 자료처리 : 회송된 조사표는 Coding/ Punching/Editing과정을 거쳐 SPSS 프로그램으로 전산처리 분석함.

IV. 조사 내용

1. 統一般에 관한 態度

- 1-1. 통일에 대한 관심/장애요인
- 1-2. 통일 시기전망 및 체제
- 1-3. 통일 달성을 위한 남북정부의 노력

2. 統一方案에 대한 態度

- 2-1. 한민족공동체 통일방안의 인지도
- 2-2. 고려민주연방공화국 창립방안의 인지도
- 2-3. 남북연합의 중간단계설정의 타당성

3. 南北對話 및 交流協力에 대한 見解

- 3-1. 남북대화, 교류협력에 대한 의견
- 3-2. 남북회담에 대한 의견

4. 國際政勢와 韓半島 統一에 대한 意見

- 4-1. 국제정세와 통일문제에 대한 의견
- 4-2. 남, 북한 외교정책에 대한 의견

5. 海外同胞의 統一寄與 및 祖國觀

- 5-1. 海外同胞의 남북한 訪問經驗과 情報原
- 5-2. 남북한 부문별 比較
- 5-3. 海外同胞들의 통일에 대한 寄與

6. 資料分類用 問項

V. 표본의 특성

구 분		명	%
국가	일본	806	58.0
	호주	366	26.3
	대만	60	4.3
	필리핀	76	5.5
	싱가폴	57	4.1
	브루나이	25	1.8
성별	남자	1,170	84.6
	여자	213	15.4
연령별	39세이하	301	21.7
	40-49세	354	25.5
	50-59세	367	26.4
	60세이상	366	26.4
학력	중졸이하	346	24.9
	고졸	475	34.2
	대재이상	569	40.9
직업	전문/자유직	518	37.3
	사무/관리직	139	10.0
	기술직	197	14.2
	판매/서비스직	306	22.0
	주부	92	6.6
	학생	21	1.5
	무직/농림직	117	8.4
현지거주 시작시기	제1세대	786	56.8
	제2세대	546	39.5
	제3세대이상	52	3.8
생활수준	잘사는편	415	29.9
	보통인편	887	63.8
	못사는편	88	6.3
주성장지	남한	706	50.8
	북한	35	2.5
	현지	575	41.4
	일본/기타	74	5.3

## Ⅵ. 조사의뢰 및 실시기관

1. 조사의뢰기관 : 통 일 원
2. 조사실시기관 : 현대리서치연구소

## Ⅶ. 조사의 해석/이용시 유의사항

### 1. 해석시 유의사항

본조사는 자료수집방법이 우편조사이며, 표본조사가 갖는 표본오차를 고려하여 사례수와 관찰치를 해석하여야 한다.

### 2. 이용시 유의사항

본조사결과를 발표할 경우에는 반드시 조사발표의 일반규정을 밝혀줌으로써 일반독자가 자료해석시 혼란이 없도록 조치해 주기를 바랍니다.

조사내용을 발표할 경우, 다음 사항을 함께 발표하여야 한다.

- 1) 모집단과 표본의 특성
- 2) 자료수집방법(우편조사)
- 3) 표본의 크기 및 회수율
- 4) 질문과 선택지의 전체 문장
- 5) 실사기간
- 6) 조사의뢰기관

## 제 2 장 조사결과 요약

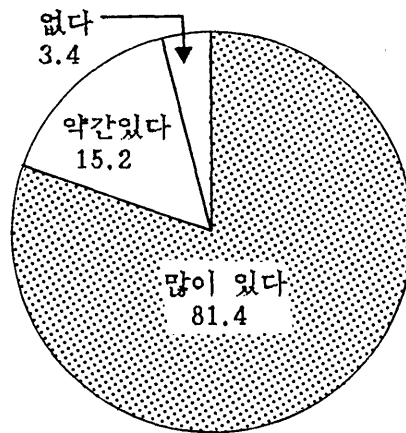


## I. 통일일반에 관한 태도

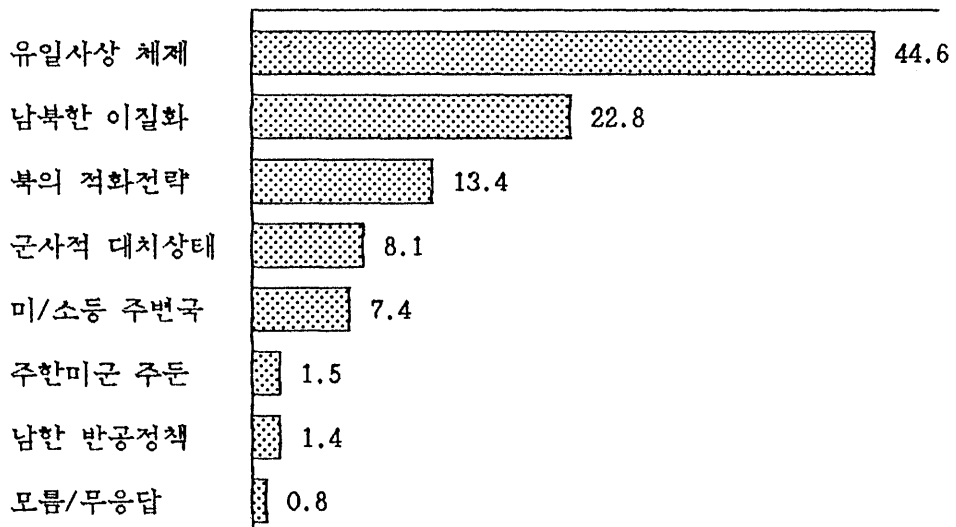
### 1. 통일에 대한 관심/장애요인

- 아.태 지역 교민들의 조국통일에 대한 관심도는 높은 편(81.4%)이다. 그리고 현재 통일의 가장 큰 장애 요인으로는 '북한의 유일 사상체제'(44.6%)라는 지적이 가장 높으며, 두번째 장애요인은 '남북한 이질화'(22.8%)가 지적되고 있다.

조국통일에 대한 관심도



통일의 장애요인



## 2. 통일 시기전망 및 체제

- 조국통일이 이루어질 시기에 대한 의견은 '10년 이내'라는 전망이 과반수인 47.8%이며, '20년 이내'는 20.6%로 나타나고 다음은 '5년 이내'가 14.0%로 가까운 장래에 조국통일이 이루어지리라고 전망하고 있다.
- 통일된 상태는 '단일 주권 국가'로 되는 것이라는 지적이 58.0%로 가장 높으나, '자유왕태'(27.2%)와 '평화공존'(12.7%)이라는 의견도 많은편.
- 그리고 통일된 국가의 사회체제는 '자유 민주주의'라는 의견이 압도적임(89.0%).

통일시기전망	명	%
5년 이내	194	14.0
10년 이내	665	47.8
20년 이내	287	20.6
30년 이내	60	4.3
30년 이후	69	5.0
불가능하다	97	7.0
모름/무응답	18	1.3
계	1,390	100.0

통일된 상태	%	통일후 사회체제	%
자유왕태	27.2	공산/사회주의	0.5
평화공존	12.7	자유 민주주의	89.0
단일주권국가	58.0	혼합 중간형태	8.3
모르겠다	2.1	어떤 체제이든 무방	1.9
		모름/무응답	0.2
계	100.0	계	100.0



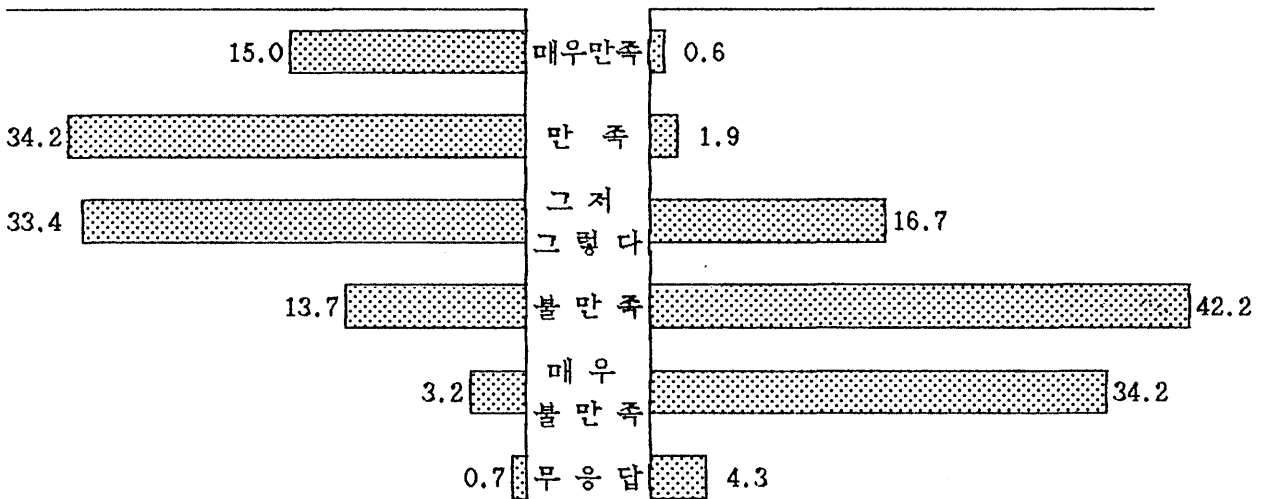
### 3. 통일 달성을 위한 남북정부의 노력

- 조국의 평화통일을 위한 남북한 양측의 노력에 대하여 '남한 정부의 노력'에 대한 긍정적인 평가(49.0%)가 '북한 정부의 노력'에 대한 긍정적인 평가(2.5%)보다 매우 높다. 그러나, 호주교민(24.9%), 제3대이상(23.1%), 20대(27.3%), 대제이상(27.1%)에서 '남한정부의 노력'에 불만족 하다는 비율이 비교적 높은점에 유의.

#### 통일달성을 위한 남북정부의 노력

- 남한정부의 노력 -

- 북한 정부의 노력 -



## II. 통일방안에 대한 태도

### 1. 남북한 통일방안에 대한 인지도 및 실현가능성

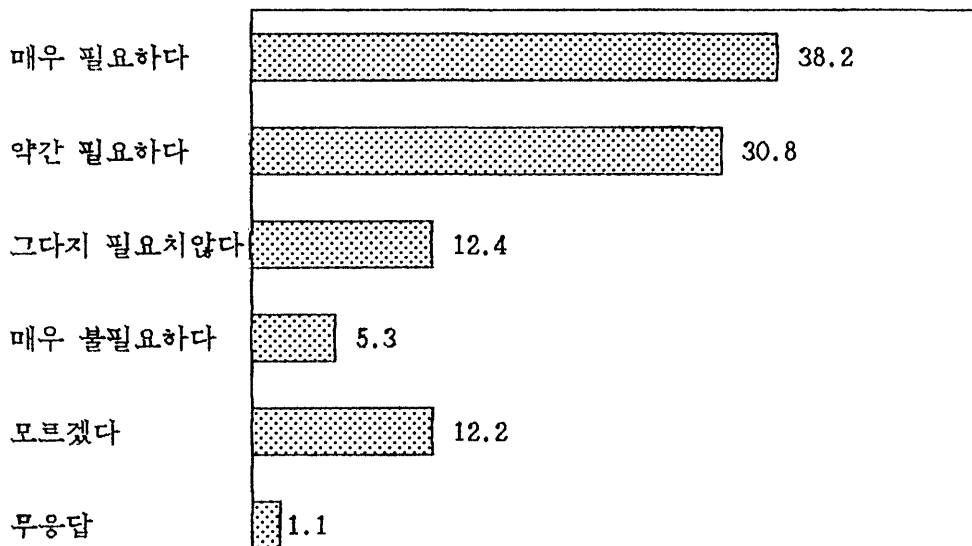
- 남북한 양쪽 정부가 각각 제안하는 통일방안에 대한 인지도는 70% 정도씩으로 비슷하나, 『한민족 공동체 통일방안』에 대한 인지도가 다소 높은편.
- 그러나 각 통일방안에 대한 실현 가능성을 질문한 결과, 남한의 『한민족 공동체 통일방안』에 대하여 실현가능성이 있다는 의견이 64.3%로 『고려연방공화국 창립방안』에 대한 실현 가능성이 있다는 의견 21.8%보다 매우 높은 것으로 나타나고 있다.

인 지 도	한민족 공동체	고 려 연방제
많이 알고 있다	13.3%	7.8%
약간 알고 있다	41.9	35.8
별로 알지못함	22.6	23.7
거의 모르고 있다	8.2	12.6
전혀 모르고 있다	13.0	18.2
무응답	1.0	1.9
계	100.0(N=1,390)	100.0(N=1,390)
실현 가능성	한민족 공동체	고 려 연방제
가능성이 많다	12.2%	2.3%
가능성이 있는편	52.1	19.5
가능성이 없는편	16.4	36.7
가능성이 전혀없다	2.3	17.3
모르겠다	13.8	19.6
무응답	3.1	4.6
계	100.0(N=1,209)	100.0(N=1,137)

## 2. 남북연합의 중간단계설정의 타당성

- 아.태지역 교민의 10명 중 7명은 남북연합의 중간단계에 과도적 통일체제를 두는 것이 필요하다고 함. 이는 현재 조국 통일의 장애요인 '남북한의 이질화'가 많이 지적 되는 것과 맥을 같이 하는 것으로 단일 주권국가 형태의 통일로 가기 이전에 먼저 서로를 이해하고 왕래하는 것이 필요하다는 인식임.

### 남북연합의 중간단계설정



### Ⅲ. 남북대화 및 교류협력에 대한 견해

#### 1. 남북 교류협력에 대한 의견

- 남북교류 협력의 우선순위로는 '인적 왕래'라는 의견이 79.6%로 가장 높게 나타나며, 다음은 '경제 협력' (56.6%), 문화 교류 (43.4%), '정상회담' (31.7%), '평화협정 체결' (29.1%), '유엔 가입' (17.4%), '군비통제' (15.1%)의 순이다.

인적왕래	79.6%
경제협력	56.6
문화교류	43.4
평화협정체결	29.1
유엔가입	17.4
불가침협정	21.2
정상회담	31.7
군비통제	15.1
무응답	0.5

\*. 중복응답임.

## 2. “민족대교류”제의에 대한 의견

- 지난 1990년 7월20일에 노대통령은 광복절을 전후해서 원하는 사람은 남북을 자유롭게 왕래하자는 “민족대교류” 제의가 남북한 관계개선에 도움을 줄것이라는 견해가 압도적으로 나타나(86.5%), “민족 대교류” 제의에 매우 호의적인 평가를 하고 있다.
- 한편 이러한 제의가 성사되지 않은 책임이 ‘북한측’에 있다는 의견이 61.9%로 ‘남한 측’에 있다는 2.4% 보다는 매우 높으나, ‘둘다 똑같다’는 지적도 31.4%에 이른다는 점에 유의해야 할 것.

민족대교류 제의에 대한 평가		성사되지 않은 책임	
큰 도움	58.6%	북한측	61.9%
약간 도움	27.9	남한측	2.4
도움 안됨	11.8	둘다 똑같다	31.4
전혀 도움 안됨	1.5	모름/무응답	4.2
무응답	0.2		
계	100.0(N=1,390)	계	100.0(N=1,390)

### 3. 남북회담에 대한 의견

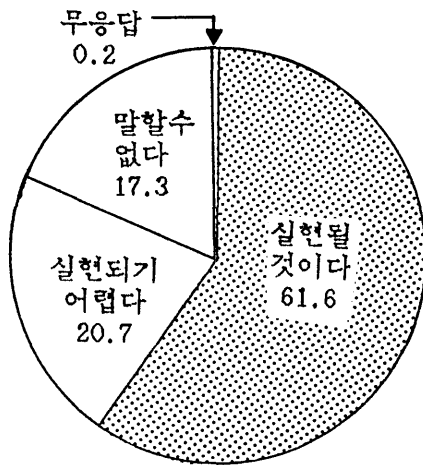
- 남북한간에는 여러가지 형태의 남북대화가 있어왔고 또한 시도되고 있다. 현재 이들 남북대화 중 어떤 회담이 가장 중요하다고 생각하느냐는 질문에 대하여 '정상회담' (51.9%), '고위급회담' (19.3%) 등 정치적 책임을 지고 있는 당국자간의 회담이 중요하다는 지적이 높게 나타나며, 다음은 '경제회담' (13.4%)으로 나타나 실제적인 교류 협력이 중요함을 지적.

남북회담의 중요도	%
적십자회담	7.0
체육회담	3.5
경제회담	13.4
고위급회담	19.3
국회회담	4.1
정상회담	51.9
무응답	0.8
계	100.0(N=1,390)

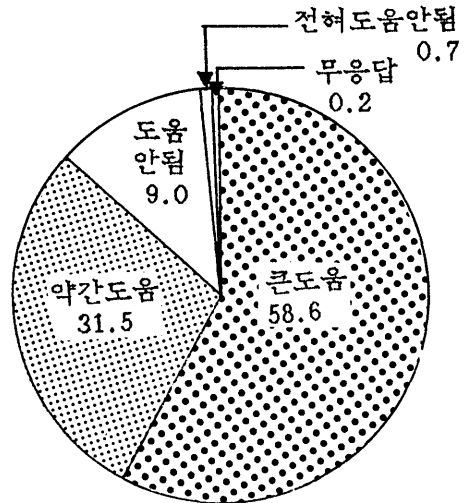
#### 4. 남북정상회담의 가능성

- 남북정상회담의 실현가능성에 대하여 '실현될 것이다'라는 의견이 61.8%인데 비하여 '실현되기 어렵다'는 의견은 20.7%로 나타나고 있다.
- 만약 남북정상회담이 실현된다면 남북한 관계개선에 도움이 될 것이라는 평가가 90.1%로 대부분이 긍정적인 전망을 하고 있다.

남북정상회담의 실현 가능성



남북정상회담의 영향



#### IV. 국제정세와 한반도 통일에 대한 의견

##### 1. 국제정세와 통일문제에 대한 의견

- 현재의 국제정세가 통일을 이루는데 긍정적으로 변화하고 있다는 평가가 91.5%로 압도적임.
- 또한 앞으로 한반도에서 전쟁이 일어날 가능성이 점차 줄어들 것이라는 의견도 70.6%로 높게 나타남.

국제정세 변화에 대한 평가	명	%
긍정적으로 변화	1,272	91.5
부정적으로 변화	18	1.3
그대로이다	98	7.1
무응답	2	0.1
계	1,390	100.0

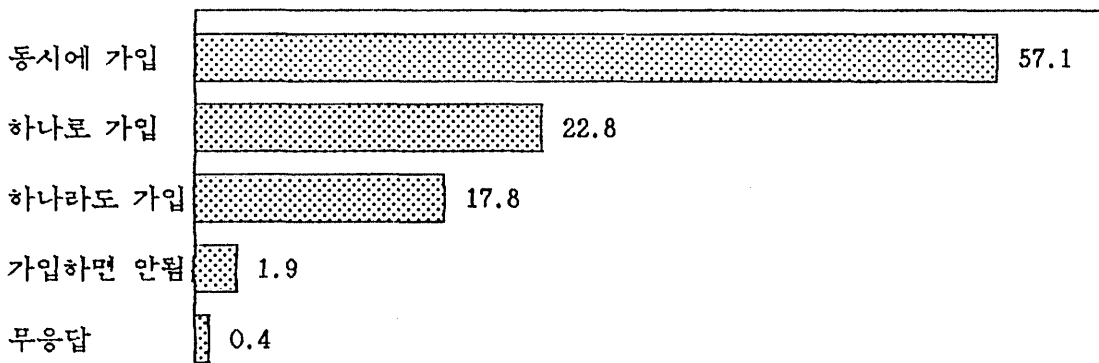
한반도 전쟁 가능성	명	%
점차 커질 것이다	29	2.1
점차 줄어들 것이다	981	70.6
그대로 일 것이다	244	17.5
모름/무응답	136	9.8
계	1,390	100.0



## 2. 남북한 유엔가입문제에 대한 의견

- 평화통일에 유리한 국제적 환경을 마련하기 위한 남북한의 유엔가입에 대해 '남북한이 동시에' (57.1%) 또는 '남북한이 하나로' (22.8%) 가입하여야 한다는 의견이 많음. 그러나 '남북한 중 어느 하나라도' 가입해야 한다는 지적도 17.8%나 됨.

### 남북한 유엔 가입에 대한 의견



## 3. 남북한 외교정책에 대한 의견

- 남한의 대북방외교와 북한의 대서방외교가 통일에 긍정적으로 작용할 것이라는 평가가 압도적이며, 특히 남한의 대북방외교에 대하여 통일에 좋은 영향을 미칠 것이라는 의견은 96.3%나 됨.

통일에 미치는 영향	남한의 북방외교	북한의 서방외교
매우 좋은영향	78.4%	52.5%
약간 좋은영향	17.9	32.2
약간 나쁜영향	1.2	6.2
매우 나쁜영향	0.3	2.7
큰 영향 없다	2.2	6.4
계	100.0(N=1,390)	100.0(N=1,390)

## V. 해외동포의 통일기여 및 조국관

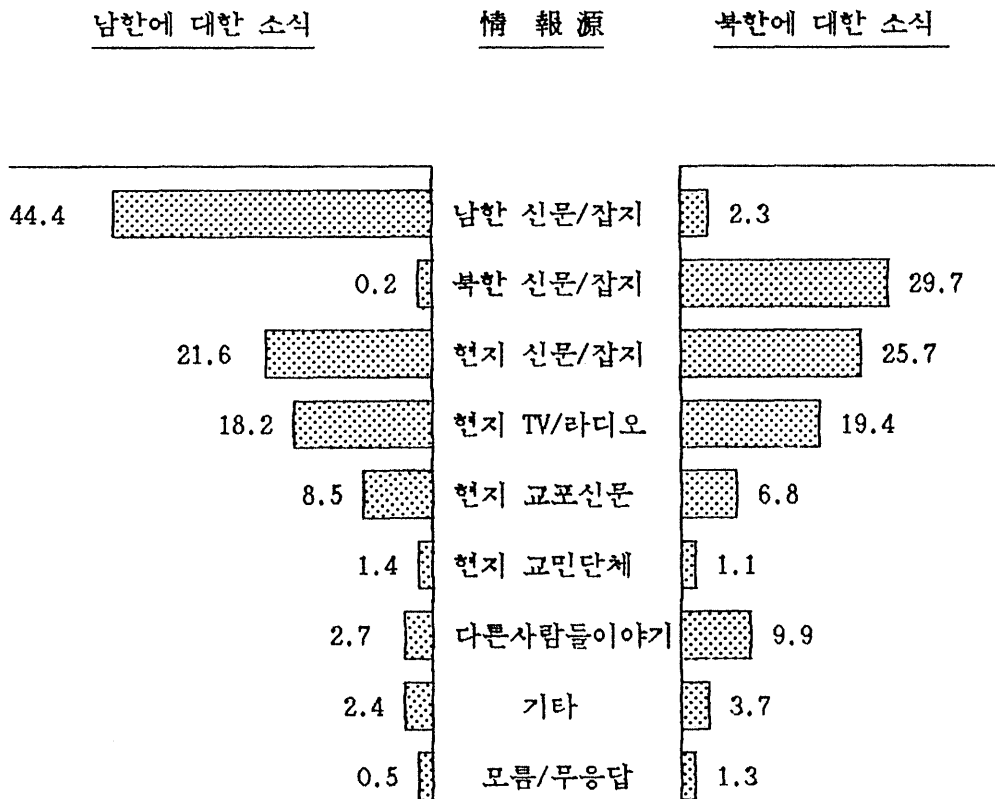
### 1. 해외동포의 남북한 방문경험 및 희망

- 아.태지역 교민들의 남북한 방문 경험은 남한만 방문한 경험있는 교민이 전체의 89.7%로 대부분은 남한을 방문한 경험이 있는 것으로 나타나며, 북한만 가보았다는 교민은 0.4%에 불과하며, 남북 모두 가보았다는 사람은 다소 많아 6.8%이다.
- 그러나 앞으로 남북한 중 어느 쪽을 방문하고 싶느냐는 물음에 가고 싶지 않다는 의견은 1.6%에 불과하고 남북한 모두 방문하고 싶다는 의견이 과반수에 이르며(46.5%), 그리고 남한만(22.0%) 또는 북한만(28.8%) 방문하고 싶다고 응답.

구 분	방문경험	방문희망
남한	89.7%	22.0%
북한	0.4	28.8
남북 모두	2.2	46.5
둘다 없다	6.8	1.6
무응답	0.8	1.1
계	100.0(N=1,390)	100.0(N=1,390)

## 2. 남북한에 관한 情報源

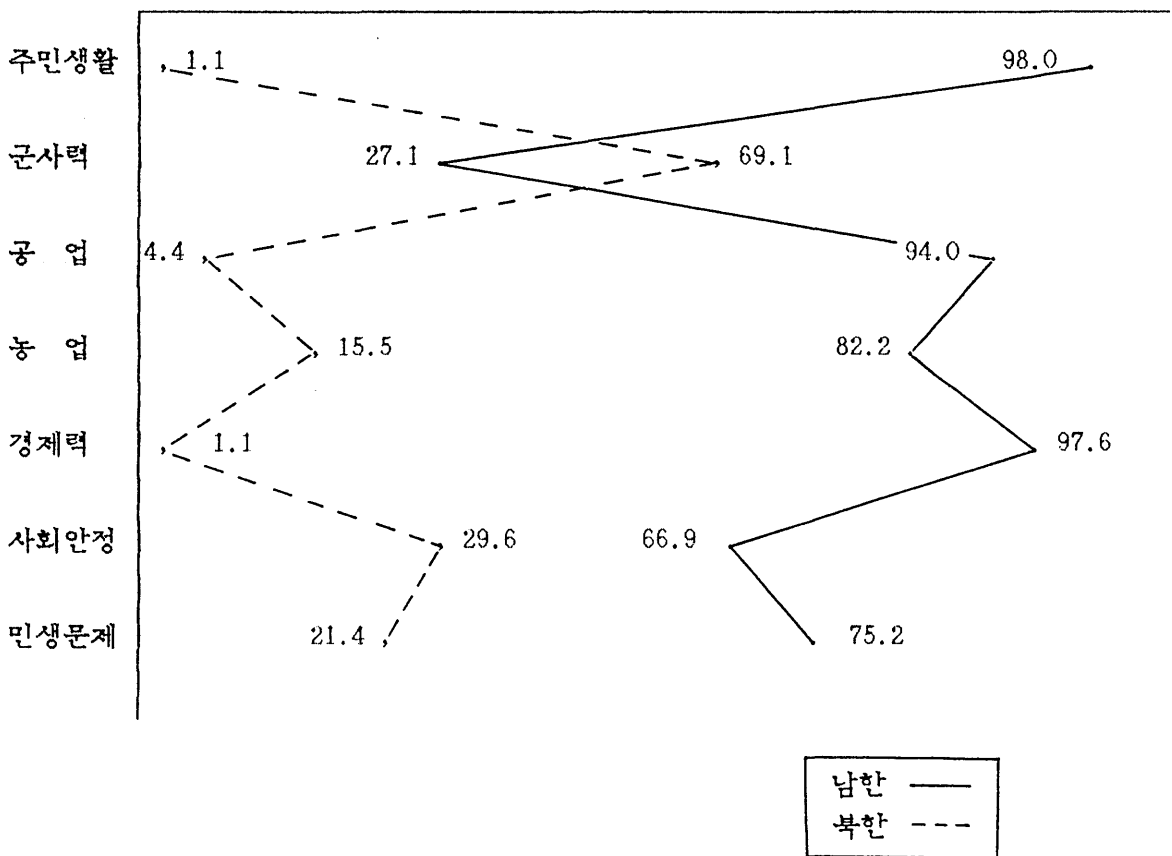
- 남한에 대한 소식은 주로 남한의 신문, 잡지를 통해서 접한다는 교민이 44.4% 이고, 현지 매스컴에서 접한다는 교민도 상당수에 이른다. 그러나 지역에 따라 다른 분포를 보이고 있는데 일본교민의 경우 남한의 신문, 현지 보다는 현지 매스컴 의존율이 높게 나타남.
- 한편, 북한에 관한 소식은 주로 현지 매스컴을 통해서 접하고 있다. 지역 별로는 일본지역 교민들은 현지매스컴(55.1%)과 다른 사람들의 이야기(12.5%)가 상대적으로 높게 나타나며, 다른 지역 교민들은 상대적으로 북한 신문, 잡지 접촉율이 높은편.



### 3. 남북한 부문별 비교

- 주민생활수준(98.2%), 경제력(97.6%), 공업수준(94.0%), 농업수준(82.2%)에 대하여는 남한측이 압도적으로 우위라고 평가하고 있다. 그러나 '사회안정'(66.9%), '민생문제'(75.2%)는 상대적으로 우위 평가가 낮은 편이며, 특히 '군사력'에 있어서는 69.1%가 북한이 우위라고 평가하고 있다.
- 상대적으로 북한이 우위라고 평가하는 부문인 민생문제, 사회안정문제, 군사력수준에 대하여는 특히 일본지역교민, 20대, 대재이상층에서 북한에 대한 평가가 상대적으로 높은 편이다.

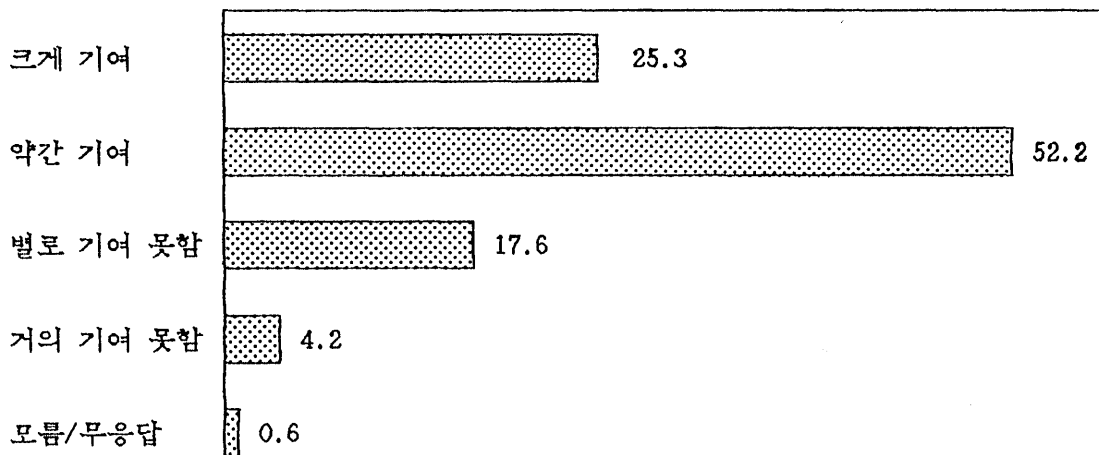
#### 남북한 부문별 비교



#### 4. 해외동포들의 통일에 대한 기여

- 해외동포들의 조국통일실현에 기여할 수 있는가에 대하여는 '약간 기여할 수 있다'가 52.2%로 나타나며, '크게 기여한다'는 의견도 25.3%에 이르러 전체의 77.5%가 해외동포도 통일실현에 기여할 수 있다고 응답한다.
- 특히, 이러한 적극적인 의지는 각 특성별로 고르게 나타나 해외에 거주하는 교민들의 통일열망을 확인할 수 있다고 하겠다.

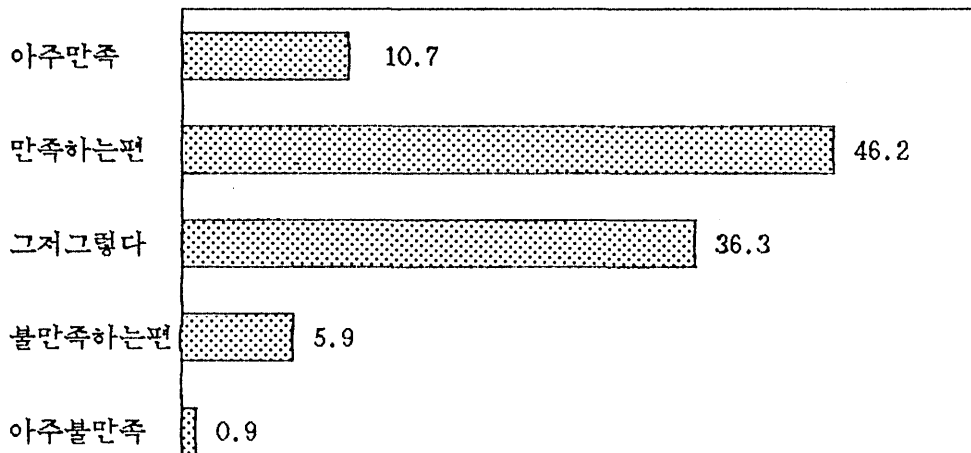
통일에 대한 기여도



## 5. 현지생활에 대한 만족도

- 현지생활에 대하여 아시아-태평양지역 교민들은 '만족한다'는 응답이 56.9%이고, '그저 그렇다'는 의견은 36.3%로 나타나고 있다. 반면에 불만족한다는 의견은 6.8%에 머물고 있다.

### 현지생활 만족도



## 제 3 장 조 사 결 과





# I. 통일일반에 관한 태도

## 1. 통일에 대한 관심/장애요인

### 1-1. 통일에 대한 관심도

(단위 : 명,%)

문4. 귀하께서는 평소 조국통일에 관하여 얼마나 관심이 있다고 생각하십니까?

많이 있다	1,131	81.4
약간 있다	211	15.2
그다지 없다	48	3.4
계	1,390	100.0

- 해외교민들의 “평소 조국통일에 관한 관심도”를 보면 81.4%가 ‘많이 있다’는 의견이고 ‘약간 있다’는 15.2%로 나타나, 대부분이 통일에 커다란 관심을 보이고 있다.
- 국가별로는 교민수가 많은 일본 (82.4%), 호주(82.5%)교민들의 관심도가 높은 편이고 필리핀(75.0%), 싱가포르(73.7%), 브루나이(72.0%)가 상대적으로 낮은 관심도를 보인다.
- 역시, 현지 거주 제 1대인 경우와 본국에서 주로 성장한 사람들, 고연령층, 남자층이 통일에 대한 관심도가 높다.

1-2. 통일의 장애요인

(단위 : 명,%)

문8. 귀하께서는 현재 조국통일의 가장 큰 장애요인은 무엇이라고 생각하십니까?

유일사상 체제	620	44.6
주한미군 주둔	21	1.5
남한 반공정책	20	1.4
북의 적화전략	186	13.4
미/소등 주변국	103	7.4
남북한 이질화	317	22.8
군사적 대치상태	112	8.1
모름/무응답	11	0.8
계	1,390	100.0

- 조국통일에 가장 큰 장애요인으로 아시아, 태평양지역 교민들은 '북한의 유일사상'이라는 지적이 44.6%로 가장 높게 나타나고 있다. 그리고 이러한 지적은 일본교민(53.2%)에게서 높게 나타나며 또한 주 성장지가 현지인 경우 즉 제 2세대에게서 높다.
- 두번째로는 '남북한의 이질화'(22.8%)가 지적되고 있는데 이러한 지적은 대만교민(38.3%), 호주교민(31.7%), 브루나이교민(32.0%)에게서 높은 편이며 20,30대층과 고학력층에서 비교적 높다.

## 2. 통일 시기전망 및 체제

### 2-1. 통일시기전망

(단위 : 명,%)

문7. 귀하께서는 앞으로 몇년 안에 조국통일이 이루어질 것이라고 생각하십니까?

5년이내	194	14.0	} 61.8
10년이내	665	47.8	
20년이내	287	20.6	
30년이내	60	4.3	
30년이후	69	5.0	
불가능하다	97	7.0	
모름/무응답	18	1.3	
계	1,390	100.0	

- 조국통일의 가능성은 '10년이내' (47.8%), '5년이내' (14.0%)로 보는 교민이 전체 응답자의 61.8%나 된다. 한편, '불가능하다'는 의견은 7.0%에 불과하다
- '5년이내'라는 의견은 일본교민(17.6%)에게서 가장 높고 '10년이내'는 호주교민(51.6%), 대만교민(55.0%)에게서 높게 나타난다.
- '10년이내'라는 응답은 제 1대에게서 그리고 주 성장지가 남한인 경우가 현저한 경우보다 높으며, 남자 50대 이상층과 사무관리직(54.7%), 판매서비스직(51.0%)에서 비교적 높다.

## 2-2. 통일후 체제

### 2-2-1. 통일된 상태

(단위 : 명,%)

문5. 귀하께서는 현재의 분단된 조국이 어떤 상태가 되었을 때 통일이라고 보실 수 있으십니까?

자유왕래	378	27.2
평화공존	176	12.7
단일주권국가	806	58.0
모르겠다	30	2.1
계	1,390	100.0

- 조국의 통일된 상태는 '단일주권국가'라고 보는 교민이 58.0%로 가장 많다. 한편, '자유왕래', '평화공존'이라는 응답도 각각 27.2%, 12.7%로 나타나 응답교민의 4할 정도는 현재의 경직된 관계가 개선되는 것만으로도 통일이나 다름없다는 반응이다.
- '단일주권국가'를 희망하는 층은 필리핀교민(64.5%), 호주교민(62.6%), 싱가포르교민(61.4%)의 순으로 나타나고 조국통일에 관심이 많은 사람들은 50대, 고졸, 대졸층에서 높게 나타나고 있다.
- '자유왕래'나 '평화공존'을 지적하는 층은 제3세대 이상에게서 비교적 높은편이다.

2-2-2. 통일후 체제에 대한 의견

(단위 : 명,%)

문6. 귀하께서는 통일된 국가의 사회체제는 다음 중 어느 것이 가장 좋다고 생각하십니까?

공산/사회주의	7	0.5
자유 민주주의	1,237	89.0
혼합 중간형태	116	8.3
어떤 체제이든 무방	27	1.9
모름/무응답	3	0.2
계	1,390	100.0

- 통일된 국가의 사회체제는 '자유민주주의'라는 의견이 89.0%로 압도적이며 혼합중간형태(8.3%), 어떤 체제든 무방(1.9%), '공산/사회주의'(0.5%)의 순이다.
- '자유민주주의'라는 의견은 싱가포르교민(93.0%), 대만교민(91.7%), 일본교민(91.6%)의 순으로 높은 지적율을 보이며, 20,30대층과 학생을 제외하고 대부분 '자유민주주의'라고 응답하고 있다.

### 3. 통일 달성을 위한 남북정부의 노력

(단위 : 명,%)

문9. 귀하께서는 조국의 평화통일을 위한 남북한 양쪽의 노력에 대하여 어떻게 생각하십니까?

구 분	남 한		북 한	
매우 만족	209	15.0	9	0.6
만족하는 편	472	34.0	26	1.9
그저 그렇다	464	33.4	232	16.7
불만족하는 편	190	13.7	587	42.2
매우 불만족	45	3.2	476	34.2
모름/무응답	10	0.7	60	4.3
계	1,390	100.0	1,390	100.0

- 조국의 평화통일을 위한 남북한 양쪽의 노력에 대한 평가는 남한정부의 노력에 긍정적으로 평가하는 비율이 49.0%로 북한정부의 노력에 대한 긍정적 평가 2.5%에 비하여 매우 높은 편이다. 남한정부의 노력에 16.9%의 교민들이 불만족하다고 응답하고 있으며, 북한정부의 노력에 대하여 불만족하다는 의견은 76.4%에 이른다.
- 이처럼 대부분의 교민들이 남한정부의 평화통일노력에 대하여 긍정적인 평가를 내리고 있으나, 호주교민(24.9%), 대도시 거주자(19.1%), 주 성장지가 남한의 도시인 경우(22.4%), 제 3세대 이상(23.1%), 20,30대(27.3%), 대재이상(22.1%)에게서 남한정부의 통일노력에 불만족하다는 의견이 비교적 높게 나타나는 점에 유의해야 할 것이다.

## Ⅱ. 통일방안에 대한 태도

### 1. 한민족공동체 통일방안에 대한 태도

#### 1-1. 한민족공동체 통일방안의 인지도

(단위 : 명,%)

문10. 귀하께서는 『한민족공동체 통일방안』의 내용에 대해서 얼마나 알고있다고 생각하십니까?

많이 알고 있다	185	13.3	} 55.2
약간 알고 있다	582	41.9	
별로 알지못함	314	22.6	
거의 모르고 있다	114	8.2	
전혀 모르고 있다	181	13.0	
무응답	14	1.0	
계	1,390	100.0	

- 『한민족공동체 통일방안』의 내용에 대해 ‘많이 안다’ 13.3%, ‘약간안다’ 41.9%, ‘별로알지 못함’ 22.6%로 나타나, 내용을 약간이라도 인지하고 있는 교민이 전체의 55.2%이다.
- ‘알고 있다’는 응답은 제 1대(59.5%), 남한의 도시가 주 성장지인 경우(58.4%), 대도시 거주자(54.0%), 남성(59.8%), 50대(61.5%), 60대(65.6%), 전문자유직(61.2%)에게서 높게 나타나고 있다.
- 그러나 『한민족공동체 통일방안』의 내용을 많이 또는 약간 알고 있다는 응답이 20,30대(41.8%), 여성(30.5%), 학생(41.9%), 제 3대 이상(30.8%)에게서 낮은 점이 주목된다.

1-2. 한민족공동체 통일방안의 가능성

(단위 : 명,%)

문11. 귀하께서는 『한민족공동체 통일방안』이 실현될 가능성에 대하여 어떻게 생각하십니까?

가능성이 많다	148	12.2	} 64.3
가능성이 있는편	630	52.1	
가능성이 없는편	198	16.4	} 18.7
가능성이 전혀없다	28	2.3	
모르겠다	167	13.8	
무응답	38	3.1	
계	1,209	100.0	

- 『한민족공동체 통일방안』을 인지하고 있는 사람(1,209명)에게 실현가능성에 대하여 물은 결과, ‘가능성이 있는 편’이 52.1%, ‘가능성이 많다’가 12.2%로 나타나 전체의 64.3%가 가능성이 있다고 응답하고 있다.
- 또한 ‘가능성이 없는 편’ 16.4%, ‘전혀 없다’ 2.3%, ‘모름/무응답’ 16.9%의 분포를 보인다.



## 2. 고려민주연방공화국 창립방안에 대한 태도

### 2-1. 고려민주연방공화국 창립방안의 인지도

(단위 : 명,%)

문12. 귀하께서는 『고려민주연방공화국 창립방안』의 내용에 대해서 얼마나 알고 있다고 생각하십니까?

많이 안다	109	7.8	} 43.6
약간 안다	497	35.8	
별로 알지못한다	330	23.7	
거의 모른다	175	12.6	} 40.8
전혀 모른다	253	18.2	
무응답	26	1.9	
계	1,390	100.0	

- 『고려민주연방공화국 창립방안』에 대하여는 ‘약간 안다’(35.8%), ‘많이 안다’(7.8%)로 43.6%가 약간 또는 많이 인지하고 있는 것으로 나타난다. 한편, ‘거의 모름’ 12.6%, ‘전혀 모름’ 18.2%로 전체의 40.8%가 모르고 있다고 응답하고 있다.
- 약간 또는 많이 알고 있다는 응답은 특히 남자(48.9%), 60세 이상(50.9%), 제 1대(46.5%), 대재 이상층(51.6%)에서 높은 분포를 보인다.

2-2. 고려민주연방공화국 창립방안의 가능성

(단위 : 명,%)

문13. 귀하께서는 『고려민주연방공화국 창립방안』이 실현될 가능성에 대하여 어떻게 생각하십니까?

가능성이 많다	26	2.3	} 21.8
가능성이 있는편	222	19.5	
가능성이 없는편	417	36.7	} 54.0
가능성이 전혀없다	197	17.3	
모르겠다	223	19.6	
무응답	52	4.6	
계	1,137	100.0	

- 『고려민주연방공화국 창립방안』을 인지하고 있는 1,137명에게 그 실현가능성을 질문한 결과, 가능성이 있는 의견은 전체 응답교민의 21.8%로, 가능성이 없다는 의견 54.0%의 절반수준에 불과하며, '모르겠다'와 '무응답'은 13.4%이다.

### 3. 남북연합의 중간단계설정의 타당성

(단위 : 명,%)

문14. 귀하께서는 남북한이 통일로 가는 중간 단계에 과도적 통일체제를 두는데 대해 어떻게 생각하십니까?

매우 필요하다	531	38.2	} 69.0
약간 필요하다	428	30.8	
그다지 필요치 않다	172	12.4	} 17.7
매우 불필요하다	73	5.3	
모르겠다	170	12.2	
무응답	16	1.1	
계	1,390	100.0	

- 통일로 가는 중간단계에 과도적 통일체제가 '매우 필요' (38.2%), '약간 필요' (30.8%)로 전체교민 10명 중 7명이 필요성이 있다고 응답하고 있으며, '필요 없다' (12.4%)와 '매우 불필요' (5.3%)는 17.7%에 불과하다.
- 중간단계가 필요하다는 응답은 특히 대만교민(78.3%), 호주교민(75.1%), 싱가포르교민(73.7%)에게서 높으며, 대제이상층(71.0%), 전문자유직(71.4%)에서 높은 편이다.

### Ⅲ. 남북대화 및 교류협력에 대한 견해

#### 1. 남북 교류협력에 대한 의견

##### 1-1. 남북대화 교류협력시 우선분야

(단위 : 명,%)

문15. 귀하께서는 다음중 어떤 일이 가장 먼저 이루어지는 것이 조국통일을 앞당기기 위해 바람직하다고 생각하십니까? 3가지만 골라 주십시오. (중복응답)

인적왕래	1,106	79.6
경제협력	787	56.6
문화교류	603	43.4
평화협정체결	404	29.1
유엔가입	242	17.4
불가침협정	295	21.2
정상회담	440	31.7
군비통제	210	15.1
무응답	7	0.5

- 남북교류 협력의 우선순위로는 '인적왕래'라는 의견이 79.6%로 가장 높게 나타나며, 다음은 '경제협력'(56.6%), '문화교류'(43.4%), '정상회담'(31.7%), '평화협정체결'(29.1%), '유엔가입'(17.4%), '군비통제'(15.1%)의 순이다.
- 일본교민들은 정상회담(38.5%)에 거는 기대가 상대적으로 큰것으로 나타나며, 기타 지역교민들은 경제협력이 이루어지는 것이 조국통일을 앞당기기 위해 바람직하다는 의견이 매우 높게 나타난다.

1-2. “민족대교류”제의에 대한 의견

1-2-1. “민족대교류” 제의가 남북한 관계개선에 미치는 영향

(단위 : 명,%)

문19. 지난 7월20일에 노대통령은 이번 광복절을 전후해서 원하는 사람은 남북을 자유롭게 왕래하자는 “민족대교류”를 제의 하였습니다. 귀하는 이 제의가 남북한 관계개선에 어떤 영향을 미친다고 생각하십니까?

큰 도움	814	58.6	} 86.5
약간 도움	388	27.9	
도움 안됨	164	11.8	} 13.3
전혀 도움 안됨	21	1.5	
무응답	3	0.2	
계	1,390	100.0	

- “민족대교류”제의가 남북한 관계개선에 ‘큰도움’이 58.6%, ‘약간 도움’이 27.9%로 전체의 86.5%가 긍정적으로 기여할 것이라고 응답하고 있다. 반면에 ‘도움 안될 것’(11.8%), ‘전혀 도움 안됨’(1.5%)을 합하여 13.3%만이 부정적인 평가를 하고 있다.

- “민족대교류”제의가 남북관계개선에 긍정적으로 기여할 것이라는 의견은 각 특성별로 매우 고른 분포를 보여 아시아, 태평양지역 교민사회에서 광범위한 지지를 받고 있는 것으로 나타난다.

1-2-2. “민족대교류” 제의가 성사되지 않은 책임

(단위 : 명,%)

문20. 귀하께서는 “민족대교류” 제의가 성사되지 않은 책임이 어느쪽에 더 있다고 생각하십니까?

북한측	861	61.9
남한측	33	2.4
둘다 똑같다	437	31.4
모름/무응답	59	4.2
계	1,390	100.0

- 한편 “민족대교류” 제의가 성사되지 않은 책임은 ‘북한 측에 더 있다’는 의견이 61.9%로 가장 높고, 두번째는 ‘둘다 똑 같다’ 31.4%며, ‘남한 측에 더 있다’는 의견은 2.4%에 불과하다
- 일반적으로 북한측이 책임이 더 있다는 의견이 싱가포르(77.2%), 일본(69.0%) 지역교민에게서 상대적으로 높게 지적되고 있으나, ‘둘다 책임있다’는 의견은 호주(44.5%), 대만(41.7%), 브루나이(56.0%) 교민에게서 높은 분포를 보인다. 특히 ‘둘다 책임이 있다’는 의견은 대도시거주자(34.2%), 남한의 도시가 주성장지인 경우(40.4%), 20,30대(46.2%)층에서 많이 지적되는 점에 유의해야 할 것이다.

## 2. 남북회담에 대한 의견

### 2-1. 남북대화 회담의 중요도 순위

(단위 : 명,%)

문16. 남북한간에는 여러가지 형태의 남북대화가 있어왔고 또한 시도되고 있습니다.  
귀하께서는 현재 이들 남북대화 중 어떤 회담이 가장 중요하다고 생각하십니까?

적십자회담	97	7.0
체육회담	48	3.5
경제회담	187	13.4
고위급회담	268	19.3
국회회담	57	4.1
정상회담	722	51.9
무응답	11	0.8
계	1,390	100.0

- 남북회담의 중요도의 순위에 대하여 '정상회담'(51.9%), '고위급회담'(19.3%), '경제회담'(13.5%), '적십자회담'(7.0%), '국회회담'(4.1%), '체육회담'(3.5%) 순이다.
- '정상회담'이 가장 우선시 되어야 한다는 의견은 특히 일본교민(54.7%), 대만교민(53.3%)과 대도시 거주자(53.0%), 남자(54.0%), 50대(55.6%), 전문자유직(53.7%), 기술직(54.3%), 판매서비스직(53.9%)에게서 다소 높은 편이다.

2-2. 남북정상회담의 가능성

(단위 : 명,%)

문17. 귀하께서는 남북정상회담 실현가능성에 대하여 어떻게 생각하십니까?

실현될 것이다	859	61.8
실현되기 어렵다	288	20.7
말할수없다	240	17.3
무응답	3	0.2
계	1,390	100.0

- 남북정상회담이 실현될 것이라는 기대는 거의 모든 층에서 고르게 높게 나타나나, 일본교민(56.7%), 60대(57.1%), 여성(45.1%), 제 3대이상(55.8%)층에서는 다소 낮은 분포이다.



2-3. 남북정상회담의 영향

(단위 : 명,%)

문18. 만약 남북정상회담이 실현된다면 남북한 관계개선에 어떤 영향을 미친다고 생각하십니까?

큰 도움	815	58.6	} 90.1
약간 도움	438	31.5	
도움 안됨	125	9.0	} 9.7
전혀 도움 안됨	10	0.7	
무응답	2	0.1	
계	1,390	100.0	

- 남북정상회담의 필요성 및 가능성에 대한 긍정적인 기대와 마찬가지로 남북정상회담이 실현된다면 남북한 관계개선에 '큰 도움이 될 것'(58.6%), '약간 도움이 될 것'(31.5%)이라는 긍정적인 평가가 전체의 90.1%에 이른다. 한편, 남북한 관계개선에 도움이 안될 것이라는 의견은 9.7%에 불과하다.
- 그러나 정상회담이 남북관계 개선에 도움이 될 것이라는 의견은 호주교민(88.6%), 필리핀교민(85.5%)의 경우와 특히 제3세대이상(80.8%)과 20,30대(84.4%), 사무관리직(84.9%), 학생(81.0%)층에서 상대적으로 낮다.

#### IV. 국제정세와 한반도 통일에 대한 의견

##### 1. 국제정세와 통일문제에 대한 의견

###### 1-1. 국제정세 변화에 대한 평가

(단위 : 명,%)

문21. 귀하께서는 현재의 국제정세가 통일을 이루는데 어떻게 변화하고 있다고 생각하십니까?

긍정적으로 변화	1,272	91.5
부정적으로 변화	18	1.3
그대로이다	98	7.1
무응답	2	0.1
계	1,390	100.0

- 국민들은 현재의 국제정세가 통일을 이루는데 '긍정적으로 변화' (91.5%) 하고 있다고 느끼고 있으며, 부정적으로 변화하고 있거나 그대로라는 의견은 1할에 못미친다.
- 국제정세가 긍정적으로 변화하고 있다는 의견은 브루나이(96.0%), 필리핀(94.7%)에서 다소 높은 편이며, 싱가포르(80.7%)가 가장 낮다.

1-2. 한반도 전쟁 가능성

(단위 : 명,%)

문25. 귀하께서는 앞으로 한반도에서 전쟁이 일어날 가능성이 어떠하다고  
생각하십니까?

점차 커질 것이다	29	2.1
점차 줄어들 것이다	981	70.6
그대로 일 것이다	244	17.5
모름/무응답	136	9.8
계	1,390	100.0

- 교민의 7할은 한반도에서 전쟁이 일어날 가능성이 점차 줄어들 것이라고 전망하고 있어 평화에 대한 믿음이 강한 것으로 나타났다.
- 특히 남한에서 성장한 경우와, 제 1대(73.3%), 남자(74.3%), 대재이상층(74.9%), 판매서비스직(75.8%)에게서 높은 분포가 나타나고 있다.

1-3. 남북한 유엔가입문제에 대한 의견

(단위 : 명,%)

문24. 귀하께서는 평화통일에 유리한 국제적 환경을 마련하기 위한 남북한의 유엔가입에 대해 어떻게 생각하십니까?

동시에 가입	794	57.1	} 79.9
하나로 가입	317	22.8	
하나라도 가입	247	17.8	
가입하면 안됨	26	1.9	
무응답	6	0.4	
계	1,390	100.0	

- 남북한의 유엔가입문제는 '남북한이 동시에 가입하여야 한다'는 의견이 57.1%이고 '남북한이 하나로 가입해야' (22.8%), '남북한 중 하나라도 가입하여야'가 17.8%로 나타나고 있다. 교민의 79.9%는 남북동시거나 남북이 하나로 가입하여야 한다는 의견이다.
- 동시에 가입하여야 한다는 의견은 대만교민(73.3%), 싱가포르교민(68.4%), 브루나이교민(68.0%)에서 상대적으로 높게 나타나며, '남북이 하나로' 가입하여야 한다는 의견은 호주교민(29.0%), 일본교민(22.1%)에게서 높은 분포이다.

## 2. 남북한 외교정책에 대한 의견

### 2-1. 남한의 북방외교에 대한 의견

(단위 : 명,%)

문22. 귀하께서는 남한은 소련, 중국 및 동구권 국가와 문화교류/경제교류 등을 하면서 전보다 가까워지고 있는데, 귀하께서는 이러한 일이 조국의 통일에 어떤 영향을 줄 것이라고 생각하십니까?

매우 좋은영향	1,090	78.4	} 96.3
약간 좋은영향	249	17.9	
약간 나쁜영향	16	1.2	} 1.5
매우 나쁜영향	4	0.3	
큰 영향 없다	31	2.2	
계	1,390	100.0	

- 남한이 추진하고 있는 북방외교에 대하여 대부분인 96.3%가 앞으로 조국 통일에 좋은 영향을 줄 것이라고 전망하고 있다.
- 이처럼 남한의 북방외교에 대한 긍정적 평가는 20대(66.8%)와 여성(62.4%)를 제외하고는 고르게 나타나 광범위한 지지를 받고 있는 것으로 보인다.

2-2. 북한의 서방외교에 대한 견해

(단위 : 명,%)

문23. 귀하께서는 북한이 미국, 일본 및 서방세계와 관계가 정상화된다면 통일에 어떤 영향을 줄 것이라고 생각하십니까?

매우 좋은영향	730	52.5	} 84.7
약간 좋은영향	447	32.2	
약간 나쁜영향	86	6.2	} 8.9
매우 나쁜영향	37	2.7	
큰 영향 없다	84	6.0	
무응답	6	0.4	
계	1,390	100.0	

- 또한 북한의 서방외교가 정상화 된다면 남북통일에 긍정적인 영향을 미칠 것이라는 의견은 84.7%로 긍정적으로 평가할 수 있다는 의견이 대부분이다.
- 그러나 호주교민(78.4%)과 필리핀교민(78.9%), 싱가포르교민(79.0%)의 경우 북한의 서방외교가 남북통일에 긍정적인 영향을 미치리라는 의견이 다소 낮은 분포이다.

V. 해외동포의 통일기여 및 조국관

1. 해외동포의 남북한 방문경험과 정보원

1-1. 해외동포의 조국 방문에 대한 태도

1-1-1. 남북한 방문여부

(단위 : 명,%)

문30. 귀하께서는 남한이나 북한에 가보신적이 있습니까?

남한에 가보았다	1,247	89.7
북한에 가보았다	6	0.4
둘다 가보았다	31	2.2
둘다 가본적 없다	95	6.8
무응답	11	0.8
계	1,390	100.0

- 이번 조사 대상자 중 '남한에 가보았다'는 사람은 89.7%이며, '남북 모두 가보았다'는 2.2%, '북한에 가보았다'는 0.4%에 불과하며 '남북 모두 가본적 없다'는 6.8%이다.

- 남한방문 경험있는 교민의 비율이 다소 낮은 지역은 일본(87.0%), 브루나이(84.0%)이며, 특히 제2세대(85.7%), 제3세대이상(78.8%)로 갈수록 남한 방문경험이 적은 것으로 나타남.

1-1-2. 남북한 방문희망여부

(단위 : 명,%)

문31. 귀하께서는 앞으로 남북한 중에 어느쪽을 방문하고 싶으십니까?

남한	306	22.0
북한	400	28.8
남/북한	646	46.5
가고싶지 않다	22	1.6
무응답	16	1.1
계	1,390	100.0

- 앞으로 방문희망은 '남북한 모두 방문하고 싶다'가 46.5%이고, 남한 22.0%, 북한 28.8%에 가보고 싶다는 반응을 보이고 있다.
- 앞으로는 '남북 모두 방문하고 싶다'는 의견은 호주(56.6%), 대만(88.3%) 교민에게서 높게 나타나며 특히 현지거주 시작시기가 오래될수록 양쪽 모두 방문하기를 희망하고 있다.



1-2. 해외동포의 남북한에 대한 情報源

1-2-1. 남한에 관한 情報源

(단위 : 명,%)

문28. 귀하께서는 남한에 관한 뉴스나 지식은 주로 어디에서 얻고 계십니까?

남한 신문/잡지	617	44.4
북한 신문/잡지	3	0.2
현지 신문/잡지	300	21.6
현지 TV/라디오	253	18.2
현지 교포신문	118	8.5
현지 교민단체	20	1.4
다른 사람들이야기	38	2.7
기타	34	2.4
모름/무응답	7	0.5
계	1,390	100.0

- 남한에 관한 뉴스나 지식은 주로 '남한의 신문/잡지'에 의존한다는 비율이 44.4%이고, '현지신문/잡지' (21.6%), '현지 TV/라디오' (18.2%)로 현지 매스컴을 통해서 소식을 듣는다는 비율이 39.8%이다. 또한 '현지 교포신문' (8.5%), '현지 교민단체' (1.4%), '다른 사람들 이야기' (2.7%) 등 현지 교포사회에서 소식을 접하고 있는 것으로 나타나고 있다.

- 특히 일본교민의 경우 '남한의 신문/잡지' (25.3%)보다는 현지 매스컴 (54.3%)에 의해 남한 소식을 접하는 비율이 매우 높게 나타난다. 그 외의 지역에서는 남한 소식은 현지 매스컴보다는 '남한의 신문/잡지'를 통한다는 비율이 압도적이다.

1-2-2. 북한에 관한 情報源

(단위 : 명,%)

문29. 귀하께서는 북한에 관한 뉴스나 지식을 주로 어디에서 얻고 계십니까?

남한 신문/잡지	32	2.3	
북한 신문/잡지	413	29.7	
현지 신문/잡지	357	25.7	} 45.1
현지 TV/라디오	270	19.4	
현지 교포신문	95	6.8	} 7.9
현지 교민단체	15	1.1	
다른사람들 이야기	138	9.9	
기타	52	3.7	
모름/무응답	18	1.3	
계	1,390	100.0	

- 한편 북한의 관한 뉴스나 지식은 주로 현지 매스컴(45.1%), ('현지 신문/잡지'(25.7%), '현지 TV/라디오'(19.4%))에서 소식을 접한다는 비율이 '북한 신문/잡지'(29.7%)에 의한 분포보다 높다. 북한에 관한 소식을 '다른 사람들 이야기'(9.9%)를 통해서 알게 된다는 비율이 상대적으로 높은 편이다.
- 일본지역 교민들은 현지 매스컴에 의해 접한다는 비율이 55.1%이고 '다른 사람들 이야기'(12.5%)를 통한다는 응답이 높게 나타나나, 다른 지역교민들은 북한 신문/잡지 접촉율이 높은 편으로 현지 매스컴에 의한 접촉율과 비슷한 분포이다.

## 2. 남북한 부문별 비교

(단위 : 명,%)

문26. 귀하께서는 남북한을 비교할 때 다음 각 부문에서 어느 쪽이 우위에 있다고 생각하십니까?

부 문	남 한	북 한	남북동등	무응답
주민 생활수준	1,363 98.0	15 1.1	- -	12 0.9
군사력	377 27.1	960 69.1	3 0.2	50 3.6
공 업	1,306 94.0	61 4.4	- -	23 1.6
농 업	1,143 82.2	216 15.5	- -	31 2.2
경제력	1,357 97.6	15 1.1	- -	18 1.3
사회안정	930 66.9	412 29.6	48 3.5	- -
민생문제	1,045 75.2	297 21.4	- -	48 3.4

- 주민생활수준(98.2%), 경제력(97.6%), 공업수준(94.0%), 농업수준(82.2%)에 대하여는 남한측이 압도적으로 우위라고 평가하고 있다. 그러나 '사회안정'(66.9%), '민생문제'(75.2%)는 상대적으로 우위 평가가 낮은 편이며, 특히 '군사력'에 있어서는 69.1%가 북한이 우위라고 평가하고 있다.
- 주민생활수준, 경제력, 공업, 농업수준에서 남한이 우위라는 평가는 전반적으로 고른 분포를 보여준다.
- 상대적으로 북한이 우위라고 평가하는 부문인 민생문제, 사회안정문제, 군사력수준에 대하여는 특히 일본지역교민, 20대, 대재이상층에서 북한에 대한 평가가 상대적으로 높은 편이다.

### 3. 해외동포들의 통일에 대한 기여

#### 3-1. 해외동포의 통일 기여도에 대한 태도

(단위 : 명,%)

문27. 귀하께서는 해외동포들이 조국통일을 실현하는데 어느정도 기여할 수 있다고 생각하십니까?

크게 기여	352	25.3	} 77.5
약간 기여	725	52.2	
별로 기여 못함	245	17.6	
거의 기여 못함	59	4.2	
모름/무응답	9	0.6	
계	1,390	100.0	

- 해외동포들의 조국통일실현에 기여할 수 있는가에 대하여는 '약간 기여할 수 있다'가 52.2%로 나타나며, '크게 기여한다'는 의견도 25.3%에 이르러 전체의 77.5%가 해외동포도 통일실현에 기여할 수 있다고 응답한다.
- 특히, 이러한 적극적인 의지는 각 특성별로 고르게 나타나 해외에 거주하는 교민들의 통일열망을 확인할 수 있다고 하겠다.

3-2. 현지생활에 대한 만족도

(단위 : 명,%)

문32. 귀하께서는 현재 이곳에서의 생활에 대하여 어떻게 생각하십니까?

아주 만족한다	149	10.7	} 56.9
만족하는 편이다	642	46.2	
그저그렇다	505	36.3	
불만족하는 편이다	82	5.9	} 6.8
아주 불만족한다	12	0.9	
계	1,390	100.0	

- 현지생활에 대하여 아시아-태평양지역 교민들은 '만족한다'는 응답이 56.9%이고, '그저 그렇다'는 의견은 36.3%로 나타나고 있다. 반면에 불만족한다는 의견은 6.8%에 머물고 있다.

- 특히 현지생활에 불만족하는 비율이 높은 지역은 필리핀교민(11.8%), 브루나이교민(12.0%)이다.



# 통 계 표





## 통 계 표 목 차

문 4. 귀하께서는 평소 조국통일에 관하여 얼마나 관심이 있다고 생각하십니까? .....	1
문 5. 귀하께서는 현재의 분단된 조국이 어떤 상태가 되었을 때 통일이라고 보실 수 있겠습니까? .....	3
문 6. 귀하께서는 통일된 국가의 사회체제는 다음 중 어느 것이 가장 좋다고 생각하십니까? .....	5
문 7. 귀하께서는 앞으로 몇년 안에 조국통일이 이루어질 것이라고 생각하십니까? ....	7
문 8. 귀하께서는 현재 조국통일의 가장 큰 장애요인은 무엇이라고 생각하십니까? ....	9
문 9. 귀하께서는 조국의 평화통일을 위한 남북한 양쪽의 노력에 대하여 어떻게 생각하십니까? .....	11
문10. 귀하께서는 『한민족공동체 통일방안』의 내용에 대해서 얼마나 알고있다고 생각하십니까? .....	15
문11. 귀하께서는 『한민족공동체 통일방안』이 실현될 가능성에 대하여 어떻게 생각하십니까? .....	17
문12. 귀하께서는 『고려민주연방공화국 창립방안』의 내용에 대해서 얼마나 알고 있다고 생각하십니까? .....	19
문13. 귀하께서는 『고려민주연방공화국 창립방안』이 실현될 가능성에 대하여 어떻게 생각하십니까? .....	21
문14. 귀하께서는 남북한이 통일로 가는 중간 단계에 과도적 통일체제를 두는데 대해 어떻게 생각하십니까? .....	23
문15. 귀하께서는 다음중 어떤 일이 가장 먼저 이루어지는 것이 조국통일을 앞당기기 위해 바람직하다고 생각하십니까? .....	25
문16. 남북한간에는 여러가지 형태의 남북대화가 있어왔고 또한 시도되고 있습니다. 귀하께서는 현재 이들 남북대화 중 어떤 회담이 가장 중요하다고 생각하십니까? .29	29
문17. 귀하께서는 남북정상회담 실현가능성에 대하여 어떻게 생각하십니까? .....	31

문18. 만약 남북정상회담이 실현된다면 남북한 관계개선에 어떤 영향을 미친다고 생각하십니까? .....	33
문19. 지난 7월20일에 노대통령은 이번 광복절을 전후해서 원하는 사람은 남북을 자유롭게 왕래하자는 “민족대교류”를 제의 하였습니다. 귀하는 이 제의가 남북한 관계개선에 어떤 영향을 미친다고 생각하십니까? .....	35
문20. 귀하께서는 “민족대교류” 제의가 성사되지 않은 책임이 어느쪽에 더 있다고 생각하십니까? .....	37
문21. 귀하께서는 현재의 국제정세가 통일을 이루는데 어떻게 변화하고 있다고 생각하십니까? .....	39
문22. 귀하께서는 남한은 소련, 중국 및 동구권 국가와 문화교류/경제교류 등을 하면서 전보다 가까워지고 있는데, 귀하께서는 이러한 일이 조국의 통일에 어떤 영향을 줄 것이라고 생각하십니까? .....	41
문23. 귀하께서는 북한이 미국, 일본 및 서방세계와 관계가 정상화된다면 통일에 어떤 영향을 줄 것이라고 생각하십니까? .....	43
문24. 귀하께서는 평화통일에 유리한 국제적 환경을 마련하기 위한 남북한의 유엔가입에 대해 어떻게 생각하십니까? .....	45
문25. 귀하께서는 앞으로 한반도에서 전쟁이 일어날 가능성이 어떠하다고 생각하십니까? .....	47
문26. 귀하께서는 남북한을 비교할 때 다음 각 부문에서 어느 쪽이 우위에 있다고 생각하십니까? .....	49
문27. 귀하께서는 해외동포들이 조국통일을 실현하는데 어느정도 기여할 수 있다고 생각하십니까? .....	63
문28. 귀하께서는 남한에 관한 뉴스나 지식은 주로 어디에서 얻고 계십니까? .....	65
문29. 귀하께서는 북한에 관한 뉴스나 지식을 주로 어디에서 얻고 계십니까? .....	69
문30. 귀하께서는 남한이나 북한에 가보신적이 있습니까? .....	73
문31. 귀하께서는 앞으로 남북한 중에 어느쪽을 방문하고 싶으십니까? .....	75
문32. 귀하께서는 현재 이곳에서의 생활에 대하여 어떻게 생각하십니까? .....	77

문4. 귀하께서는 평소 조국통일에 관하여 얼마나 관심이 있다고 생각하십니까?

문4	조국통일관심도			사례수
	많이있다	약간있다	그다지없다	
전체	1131 81.4%	211 15.2%	48 3.5%	1390
나라명				
일본	664 82.4%	111 13.8%	31 3.8%	806
호주	302 82.5%	58 15.8%	6 1.6%	366
대만	48 80.0%	11 18.3%	1 1.7%	60
필리핀	57 75.0%	16 21.1%	3 3.9%	76
싱가폴	42 73.7%	12 21.1%	3 5.3%	57
브루나이	18 72.0%	3 12.0%	4 16.0%	25
지역				
일본	664 82.4%	111 13.8%	31 3.8%	806
호주	302 82.5%	58 15.8%	6 1.6%	366
기타	165 75.7%	42 19.3%	11 5.0%	218
도시화수준				
대도시	677 81.6%	127 15.3%	26 3.1%	830
중도시	394 80.7%	76 15.6%	18 3.7%	488
농어촌	58 85.3%	8 11.8%	2 2.9%	68
주성장지				
남한도시	440 82.7%	80 15.0%	12 2.3%	532
남한농촌	142 81.6%	27 15.5%	5 2.9%	174
북한	35 100.0%			35
현지도시	408 79.1%	86 16.7%	22 4.3%	516
현지농촌	46 78.0%	8 13.6%	5 8.5%	59
기타	60 81.1%	10 13.5%	4 5.4%	74
현지거주시작 시기				
제1대	667 84.9%	98 12.5%	21 2.7%	786
제2대	423 77.5%	99 18.1%	24 4.4%	546
제3대 이상	37 71.2%	13 25.0%	2 3.8%	52

문4. 귀하께서는 평소 조국통일에 관하여 얼마나 관심이 있다고 생각하십니까?

문4	조국통일관심도			사려수
	많이있다	약간있다	그다지없다	
전체	1128	211	44	1383
성별				
남자	990	154	26	1170
여자	138	57	18	213
연령				
20-39세	194	93	14	301
40-49세	279	61	14	354
50-59세	327	31	9	367
60세이상	330	26	10	366
결혼여부				
미혼	58	19	7	84
기혼	1071	192	40	1303
학력				
국졸이하	120	18	4	142
중졸이하	178	19	7	204
고졸이하	378	75	22	475
대재이상	455	99	15	569
직업				
전문/자유직	458	52	8	518
사무/관리직	103	27	9	139
기술직	158	30	9	197
판매서비스	248	50	8	306
주부생	63	25	4	92
학생	11	8	2	21
무직/농림직	90	19	8	117
생애수준				
활사는편	349	56	10	415
살사는편	718	139	30	887
보사는편	64	16	8	88

문5. 귀하께서는 현재의 분단된 조국이 어떤 상태가 되었을 때 통일이라고 보실 수 있겠습니까?

문5	통일상태						사려수		
	자유양태		평화공존		단일주권국가			모르겠다	
	378	27.2%	176	12.7%	806	58.0%			30
나라명	217	26.9%	120	14.9%	445	55.2%	24	3.0%	806
일부	109	29.8%	26	7.1%	229	62.6%	2	.5%	366
호남	18	30.0%	8	13.3%	34	56.7%			60
대만	14	18.4%	12	15.8%	49	64.5%	1	1.3%	76
필리핀	13	22.8%	7	12.3%	35	61.4%	2	3.5%	57
싱가폴	7	28.0%	3	12.0%	14	56.0%	1	4.0%	25
브루나이									
지역	217	26.9%	120	14.9%	445	55.2%	24	3.0%	806
일부	109	29.8%	26	7.1%	229	62.6%	2	.5%	366
호남	52	23.9%	30	13.8%	132	60.6%	4	1.8%	218
기타									
도시화수준	224	27.0%	98	11.8%	495	59.6%	13	1.6%	830
대도시	137	28.1%	62	12.7%	275	56.4%	14	2.9%	488
중소도시	16	23.5%	15	22.1%	35	51.5%	2	2.9%	68
농어촌									
주성장지	159	29.9%	57	10.7%	310	58.3%	6	1.1%	532
남한	48	27.6%	18	10.3%	104	59.8%	4	2.3%	174
의성	8	22.9%			27	77.1%			35
의성	129	25.0%	82	15.9%	291	56.4%	14	2.7%	516
의성	17	28.8%	8	13.6%	32	54.2%	2	3.4%	59
기타	17	23.0%	11	14.9%	42	56.8%	4	5.4%	74
현재거주지									
시	228	29.0%	84	10.7%	461	58.7%	13	1.7%	786
제1대	135	24.7%	81	14.8%	314	57.5%	16	2.9%	546
제2대	14	26.9%	11	21.2%	26	50.0%	1	1.9%	52
제3대 이상									
조국통일관심									
도	322	28.5%	137	12.1%	659	58.3%	13	1.1%	1131
많이있다	46	21.8%	29	13.7%	127	60.2%	9	4.3%	211
약간있다	10	20.8%	10	20.8%	20	41.7%	8	16.7%	48
그다지없다									

문5. 귀하께서는 현재의 본단원 조육이 어떤 상태가 되었을 때 동일이라고 보실 수 있겠습니까?

	동일상태						사려수		
	자유양래		평화공존		단일주권국가				
	모트겠다	모트겠다	모트겠다	모트겠다	모트겠다	모트겠다			
전체	376	27.2%	174	12.6%	805	58.2%	28	2.0%	1383
성별	310	26.5%	140	12.0%	698	59.7%	22	1.9%	1170
남자	66	31.0%	34	16.0%	107	50.2%	6	2.8%	213
여성	81	26.9%	36	12.0%	176	58.5%	8	2.7%	301
연령	91	25.7%	55	15.5%	202	57.1%	6	1.7%	354
20-39세	97	26.4%	39	10.6%	225	61.3%	6	1.6%	367
40-49세	109	29.8%	45	12.3%	203	55.5%	9	2.5%	366
50-59세									
60세이상									
결혼여부	23	27.4%	10	11.9%	46	54.8%	5	6.0%	84
미혼	355	27.2%	166	12.7%	758	58.2%	24	1.8%	1303
기혼									
학력	43	30.3%	17	12.0%	74	52.1%	8	5.6%	142
이하	67	32.8%	23	11.3%	109	53.4%	5	2.5%	204
국졸이하	124	26.1%	57	12.0%	285	60.0%	9	1.9%	475
중졸이하	144	25.3%	79	13.9%	338	59.4%	8	1.4%	569
고졸이상									
대체이상									
직업	134	25.9%	69	13.3%	300	57.9%	15	2.9%	518
전문/자유직	39	28.1%	19	13.7%	81	58.3%			139
사무/관리직	47	23.9%	20	10.2%	127	64.5%	3	1.5%	197
기술직	85	27.8%	44	14.4%	171	55.9%	6	2.0%	306
서비스	28	30.4%	16	17.4%	46	50.0%	2	2.2%	92
주부	6	28.6%	1	4.8%	14	66.7%			21
학생	39	33.3%	7	6.0%	67	57.3%	4	3.4%	117
무직/농림직									
생활수준	111	26.7%	60	14.5%	236	56.9%	8	1.9%	415
상위	246	27.7%	108	12.2%	519	58.5%	14	1.6%	887
중위	21	23.9%	8	9.1%	51	58.0%	8	9.1%	88
하위									

문6. 귀하께서는 통일된 국가의 사회체제는 다음 중 어느 것이 가장 좋다고 생각하십니까?

문6	통일후국가체제							사려수			
	공산/사회주의	자유민주주의	혼합중간형태	어떤체제든무방	모름/무응답						
전체	7	.5%	1237	89.0%	116	8.3%	27	1.9%	3	.2%	1390
나라명	6	.7%	738	91.6%	46	5.7%	15	1.9%	1	.1%	806
일본	1	.3%	307	83.9%	46	12.6%	10	2.7%	2	.5%	366
호주			55	91.7%	5	8.3%					60
대만			64	84.2%	11	14.5%	1	1.3%			76
필리핀			53	93.0%	3	5.3%	1	1.8%			57
싱가폴			20	80.0%	5	20.0%					25
보루나이											
지역	6	.7%	738	91.6%	46	5.7%	15	1.9%	1	.1%	806
일본	1	.3%	307	83.9%	46	12.6%	10	2.7%	2	.5%	366
기타			192	88.1%	24	11.0%	2	.9%			218
도시화수준	3	.4%	727	87.6%	84	10.1%	15	1.8%	1	.1%	830
대도시	4	.8%	444	91.0%	28	5.7%	11	2.3%	1	.2%	488
중도시			63	92.6%	4	5.9%	1	1.5%			68
농어촌											
주성장지	1	.2%	459	86.3%	60	11.3%	10	1.9%	2	.4%	532
남한의도시	2	1.1%	160	92.0%	10	5.7%	2	1.1%			174
남한의농촌			30	85.7%	4	11.4%	1	2.9%			35
북한	4	.8%	462	89.5%	38	7.4%	11	2.1%	1	.2%	516
현지의도시			58	98.3%	1	1.7%					59
현지의농촌			68	91.9%	3	4.1%	3	4.1%			74
기타											
현저거주시작											
시기	4	.5%	692	88.0%	74	9.4%	14	1.8%	2	.3%	786
제1대	3	.5%	493	90.3%	36	6.6%	13	2.4%	1	.2%	546
제2대			46	88.5%	6	11.5%					52
제3대 이상											
조국통일관심											
도	6	.5%	1004	88.8%	98	8.7%	21	1.9%	2	.2%	1131
많이있다	1	.5%	191	90.5%	15	7.1%	4	1.9%			211
약간있다			42	87.5%	3	6.3%	2	4.2%	1	2.1%	48
그다지없다											

문6. 귀하께서는 통일된 국가의 사회체제는 다음 중 어느 것이 가장 좋다고 생각하십니까?

문6	통일후 국가체제						사려수				
	공산/사회주의	자유민주주의	혼합중간형태	어떤체제든무방	모름/무응답						
전체	7	5%	1233	89.2%	115	8.3%	26	1.9%	2	.1%	1383
성별											
남자	5	.4%	1039	88.8%	99	8.5%	25	2.1%	2	.2%	1170
여자	2	.9%	194	91.1%	16	7.5%	1	.5%			213
연령											
20-39세	1	.3%	256	85.0%	39	13.0%	5	1.7%	1	.3%	301
40-49세	1	.3%	320	90.4%	25	7.1%	7	2.0%	1	.3%	354
50-59세	1	.3%	323	88.0%	33	9.0%	10	2.7%			367
60세이상	5	1.4%	337	92.1%	19	5.2%	5	1.4%			366
결혼여부											
미혼	7	.5%	63	75.0%	17	20.2%	3	3.6%	1	1.2%	84
기혼			1172	89.9%	98	7.5%	24	1.8%	2	.2%	1303
학력											
국졸이하	5	3.5%	130	91.5%	5	3.5%	2	1.4%			142
중졸이하	1	.5%	184	90.2%	11	5.4%	8	3.9%			204
고졸이하			428	90.1%	37	7.8%	9	1.9%	1	.2%	475
대재이상	1	.2%	495	87.0%	63	11.1%	8	1.4%	2	.4%	569
직업											
전문/자유직	3	.6%	467	90.2%	34	6.6%	13	2.5%	1	.2%	518
사무/관리직			124	89.2%	12	8.6%	3	2.2%			139
기술직	1	.5%	172	87.3%	21	10.7%	2	1.0%	1	.5%	197
판매서어비스	1	.3%	269	87.9%	27	8.8%	8	2.6%	1	.3%	306
주부			83	90.2%	8	8.7%	1	1.1%			92
학생			16	76.2%	5	23.8%					21
무직/농림직	2	1.7%	106	90.6%	9	7.7%					117
생활수준											
잘사는편	5	.6%	381	91.8%	27	6.5%	5	1.2%	2	.5%	415
보통인편			777	87.6%	85	9.6%	19	2.1%	1	.1%	887
못사는편	2	2.3%	79	89.8%	4	4.5%	3	3.4%			88



문7. 귀하께서는 앞으로 몇년 안에 조국통일이 이루어질 것이라고 생각하십니까? (%)

	통일가능시기													
	5년이내	10년이내	20년이내	30년이내	30년이후	불가능하다	모름/무응답							
전체	194	14.0%	665	47.8%	287	20.6%	60	4.3%	69	5.0%	97	7.0%	18	1.3%
나라별														
일본	142	17.6%	384	47.6%	142	17.6%	26	3.2%	41	5.1%	62	7.7%	9	1.1%
일부	34	9.3%	189	51.6%	77	21.0%	21	5.7%	16	4.4%	24	6.6%	5	1.4%
대만	3	5.0%	33	55.0%	16	26.7%	2	3.3%	2	3.3%	2	3.3%	2	3.3%
필리핀	7	9.2%	29	38.2%	25	32.9%	4	5.3%	4	5.3%	5	6.6%	2	2.6%
싱가폴	6	10.5%	19	33.3%	20	35.1%	6	10.5%	3	5.3%	3	5.3%		
브루나이	2	8.0%	11	44.0%	7	28.0%	1	4.0%	3	12.0%	1	4.0%		
지역														
일본	142	17.6%	384	47.6%	142	17.6%	26	3.2%	41	5.1%	62	7.7%	9	1.1%
호주	34	9.3%	189	51.6%	77	21.0%	21	5.7%	16	4.4%	24	6.6%	5	1.4%
기타	18	8.3%	92	42.2%	68	31.2%	13	6.0%	12	5.5%	11	5.0%	4	1.8%
도시화수준														
대도시	104	12.5%	412	49.6%	169	20.4%	42	5.1%	42	5.1%	54	6.5%	7	0.8%
중소도시	76	15.6%	218	44.7%	103	21.1%	17	3.5%	24	4.9%	41	8.4%	9	1.8%
농어촌	13	19.1%	33	48.5%	15	22.1%	1	1.5%	3	4.4%	2	2.9%	1	1.5%
주성장지														
남한	53	10.0%	255	47.9%	125	23.5%	27	5.1%	33	6.2%	29	5.5%	10	1.9%
한도시	29	16.7%	93	53.4%	27	15.5%	5	2.9%	4	2.3%	15	8.6%	1	0.6%
남한	7	20.0%	17	48.6%	9	25.7%			1	2.9%	1	2.9%		
한도시	81	15.7%	245	47.5%	98	19.0%	24	4.7%	25	4.8%	38	7.4%	5	1.0%
한도시	9	15.3%	22	37.3%	15	25.4%	2	3.4%	4	6.8%	6	10.2%	1	1.7%
기타	15	20.3%	33	44.6%	13	17.6%	2	2.7%	2	2.7%	8	10.8%	1	1.4%
현지거주사														
시기														
제1대	100	12.7%	390	49.6%	168	21.4%	30	3.8%	43	5.5%	45	5.7%	10	1.3%
제2대	85	15.6%	251	46.0%	109	20.0%	26	4.8%	24	4.4%	44	8.1%	7	1.3%
제3대 이상	9	17.3%	20	38.5%	10	19.2%	3	5.8%	2	3.8%	7	13.5%	1	1.9%
조국통일관심														
도														
많이있다	175	15.5%	566	50.0%	225	19.9%	43	3.8%	48	4.2%	62	5.5%	12	1.1%
약간있다	14	6.6%	92	43.6%	48	22.7%	14	6.6%	14	6.6%	25	11.8%	4	1.9%
그다지없다	5	10.4%	7	14.6%	14	29.2%	3	6.3%	7	14.6%	10	20.8%	2	4.2%

문7. 귀하께서는 앞으로 몇년 안에 조국통일이 이루어질 것이라고 생각하십니까?

문7	통일가능시기							
	5년 이내	10년 이내	20년 이내	30년 이내	30년이후	불가능하다	모름/무응답	
전체	192 13.9%	662 47.9%	287 20.8%	60 4.3%	68 4.9%	97 7.0%	17 1.2%	
성별								
남자	161 13.8%	581 49.7%	242 20.7%	48 4.1%	56 4.8%	70 6.0%	12 1.0%	
여자	31 14.6%	81 38.0%	45 21.1%	12 5.6%	12 5.6%	27 12.7%	5 2.3%	
연령								
20-39세	21 7.0%	115 38.2%	87 28.9%	29 9.6%	18 6.0%	27 9.0%	4 1.3%	
40-49세	33 9.3%	162 45.8%	82 23.2%	12 3.4%	26 7.3%	35 9.9%	4 1.1%	
50-59세	54 14.7%	202 55.0%	64 17.4%	16 4.4%	9 2.5%	16 4.4%	6 1.6%	
60세 이상	86 23.5%	185 50.5%	54 14.8%	3 .8%	16 4.4%	19 5.2%	3 .8%	
결혼여부								
미혼	11 13.1%	30 35.7%	17 20.2%	12 14.3%	6 7.1%	6 7.1%	2 2.4%	
기혼	183 14.0%	633 48.6%	270 20.7%	47 3.6%	63 4.8%	91 7.0%	16 1.2%	
학력								
국졸이하	29 20.4%	60 42.3%	25 17.6%	2 1.4%	10 7.0%	13 9.2%	3 2.1%	
국졸이하	44 21.6%	108 52.9%	25 12.3%	6 2.9%	5 2.5%	15 7.4%	1 .5%	
중졸이하	65 13.7%	210 44.2%	102 21.5%	22 4.6%	25 5.3%	45 9.5%	6 1.3%	
고졸이상	56 9.8%	287 50.4%	135 23.7%	30 5.3%	29 5.1%	24 4.2%	8 1.4%	
직업								
전문/자유직	82 15.8%	246 47.5%	109 21.0%	18 3.5%	26 5.0%	27 5.2%	10 1.9%	
사무/관리직	12 8.6%	76 54.7%	34 24.5%	5 3.6%	4 2.9%	8 5.8%		
기술직	19 9.6%	92 46.7%	45 22.8%	9 4.6%	12 6.1%	18 9.1%	2 1.0%	
판매서비스	44 14.4%	156 51.0%	55 18.0%	12 3.9%	13 4.2%	22 7.2%	4 1.3%	
주부	17 18.5%	30 32.6%	17 18.5%	8 8.7%	7 7.6%	12 13.0%	1 1.1%	
학생	1 4.8%	6 28.6%	9 42.9%	4 19.0%		1 4.8%		
무직/농림직	19 16.2%	59 50.4%	18 15.4%	4 3.4%	7 6.0%	9 7.7%	1 .9%	
생활수준								
잘사는편	56 13.5%	206 49.6%	88 21.2%	15 3.6%	20 4.8%	27 6.5%	3 .7%	
보통인편	123 13.9%	422 47.6%	180 20.3%	40 4.5%	46 5.2%	63 7.1%	13 1.5%	
못사는편	15 17.0%	37 42.0%	19 21.6%	5 5.7%	3 3.4%	7 8.0%	2 2.3%	

문8. 귀하께서는 현재 조국통일의 가장 큰 장애요인은 무엇이라고 생각하십니까?

	조국통일장애요인										사례수						
	북한유일사상	주한미군주둔	남한반공정체	북의적화전락	주변국	남북한이질화	군사적대치	모름/무응답									
전체	620	44.6%	21	1.5%	20	1.4%	186	13.4%	103	7.4%	317	22.8%	112	8.1%	11	.8%	1390
나라명	429	53.2%	11	1.4%	9	1.1%	104	12.9%	44	5.5%	137	17.0%	66	8.2%	6	.7%	806
일본	111	30.3%	8	2.2%	7	1.9%	50	13.7%	43	11.7%	116	31.7%	29	7.9%	2	.5%	366
호주	21	35.0%	1	1.7%			9	15.0%	1	1.7%	23	38.3%	4	6.7%	1	1.7%	60
필리핀	29	38.2%			1	1.3%	9	11.8%	9	11.8%	22	28.9%	4	5.3%	2	2.6%	76
싱가폴	23	40.4%			2	3.5%	10	17.5%	4	7.0%	11	19.3%	7	12.3%			57
보루루나이	7	28.0%	1	4.0%	1	4.0%	4	16.0%	2	8.0%	8	32.0%	2	8.0%			25
지역	429	53.2%	11	1.4%	9	1.1%	104	12.9%	44	5.5%	137	17.0%	66	8.2%	6	.7%	806
일본	111	30.3%	8	2.2%	7	1.9%	50	13.7%	43	11.7%	116	31.7%	29	7.9%	2	.5%	366
호주	80	36.7%	2	.9%	4	1.8%	32	14.7%	16	7.3%	64	29.4%	17	7.8%	3	1.4%	218
도시화수준	346	41.7%	12	1.4%	13	1.6%	101	12.2%	68	8.2%	218	26.3%	65	7.8%	7	.8%	830
대도시	241	49.4%	8	1.6%	6	1.2%	73	15.0%	30	6.1%	85	17.4%	41	8.4%	4	.8%	488
중소도시	32	47.1%	1	1.5%	1	1.5%	10	14.7%	5	7.4%	14	20.6%	5	7.4%			68
주성장지	190	35.7%	7	1.3%	11	2.1%	64	12.0%	56	10.5%	162	30.5%	37	7.0%	5	.9%	532
남한의도시	75	43.1%	6	3.4%	4	2.3%	38	21.8%	12	6.9%	25	14.4%	14	8.0%			174
남한의농촌	10	28.6%					11	31.4%	4	11.4%	7	20.0%	3	8.6%			35
북한	280	54.3%	5	1.0%	4	.8%	51	9.9%	28	5.4%	102	19.8%	41	7.9%	5	1.0%	516
현지의도시	29	49.2%	1	1.7%			12	20.3%	1	1.7%	7	11.9%	9	15.3%			59
현지의농촌	36	48.6%	2	2.7%	1	1.4%	10	13.5%	2	2.7%	14	18.9%	8	10.8%	1	1.4%	74
현재거주지	306	38.9%	11	1.4%	14	1.8%	129	16.4%	71	9.0%	194	24.7%	56	7.1%	5	.6%	786
시기	287	52.6%	9	1.6%	5	.9%	54	9.9%	28	5.1%	108	19.8%	50	9.2%	5	.9%	546
제1대	24	46.2%	1	1.9%	1	1.9%	2	3.8%	4	7.7%	14	26.9%	6	11.5%			52
제2대																	
제3대이상																	
조국통일관심	508	44.9%	15	1.3%	15	1.3%	160	14.1%	89	7.9%	244	21.6%	95	8.4%	5	.4%	1131
도	96	45.5%	4	1.9%	4	1.9%	20	9.5%	12	5.7%	59	28.0%	12	5.7%	4	1.9%	211
많이있다	16	33.3%	2	4.2%	1	2.1%	6	12.5%	2	4.2%	14	29.2%	5	10.4%	2	4.2%	48
약간있다																	
그다지없다																	

문8. 귀하께서는 현재 조국통일의 가장 큰 장애요인은 무엇이라고 생각하십니까?

문8	조국통일장애요인										사려수				
	북한유일사상	주한미군주둔	남한반공정체	북의적화전락	주변국	남북한이질화	군사적대치	모됨/무응답							
전체	618	44.7%	20	1.4%	184	13.3%	102	7.4%	317	22.9%	111	8.0%	11	.8%	1383
성별	528	45.1%	18	1.5%	167	14.3%	86	7.4%	252	21.5%	91	7.8%	9	.8%	1170
남자	90	42.3%	2	.9%	17	8.0%	16	7.5%	65	30.5%	20	9.4%	2	.9%	213
여자															
연령	108	35.9%	4	1.3%	21	7.0%	28	9.3%	102	33.9%	28	9.3%	3	1.0%	301
20-39세	171	48.3%	5	1.4%	31	8.8%	22	6.2%	89	25.1%	30	8.5%	3	.8%	354
40-49세	175	47.7%	4	1.1%	52	14.2%	23	6.3%	80	21.8%	28	7.6%	3	.8%	367
50-59세	166	45.4%	8	2.2%	81	22.1%	30	8.2%	46	12.6%	25	6.8%	2	.5%	366
60세이상															
결혼여부	33	39.3%	2	2.4%	4	4.8%	12	14.3%	27	32.1%	4	4.8%			84
미혼	586	45.0%	18	1.4%	181	13.9%	91	7.0%	290	22.3%	108	8.3%	11	.8%	1303
교육수준	60	42.3%	2	1.4%	25	17.6%	14	9.9%	24	16.9%	11	7.7%	2	1.4%	142
중졸이하	103	50.5%	2	1.0%	32	15.7%	17	8.3%	32	15.7%	17	8.3%	2	1.4%	204
고졸이하	225	47.4%	8	1.7%	61	12.8%	36	7.6%	102	21.5%	34	7.2%	2	.4%	475
대재이상	232	40.8%	9	1.6%	68	12.0%	36	6.3%	159	27.9%	50	8.8%	7	1.2%	569
직업	236	45.6%	8	1.5%	79	15.3%	36	6.9%	101	19.5%	46	8.9%	2	.4%	518
전문/자유직	56	40.3%	1	.7%	17	12.2%	7	5.0%	44	31.7%	12	8.6%	2	1.4%	139
사무/관리직	89	45.2%	3	1.0%	19	9.6%	20	10.2%	48	24.4%	14	7.1%	2	1.0%	197
기술직	136	44.4%	6	2.0%	42	13.7%	23	7.5%	71	23.2%	24	7.8%	2	.7%	306
판매서비스	45	48.9%	1	1.1%	7	7.6%	5	5.4%	25	27.2%	7	7.6%	2	2.2%	92
주부	5	23.8%	1	4.8%	1	4.8%	4	19.0%	7	33.3%	2	9.5%			21
학생	53	45.3%	3	2.6%	21	17.9%	8	6.8%	21	17.9%	7	6.0%	1	.9%	117
무직/농림직															
생활수준	195	47.0%	5	1.2%	50	12.0%	27	6.5%	93	22.4%	36	8.7%	3	.7%	415
잘사는편	388	43.7%	14	1.4%	124	14.0%	66	7.4%	207	23.3%	70	7.9%	6	.7%	887
보통인편	37	42.0%	2	2.3%	12	13.6%	10	11.4%	17	19.3%	6	6.8%	2	2.3%	88
못사는편															

문9. 귀하께서는 조국의 평화통일을 위한 남북한 양쪽의 노력에 대하여 어떻게 생각하십니까?

문9A	조국통일남한노력										사려수		
	매우만족	만족하는편	그저그렇다	불만족하는편	매우불만족	모름/무응답							
전체	209	15.0%	472	34.0%	464	33.4%	190	13.7%	45	3.2%	10	.7%	1390
나라명	146	18.1%	278	34.5%	269	33.4%	93	11.5%	16	2.0%	4	.5%	806
일본국	33	9.0%	113	30.9%	126	34.4%	67	18.3%	24	6.6%	3	.8%	366
호한	4	6.7%	24	40.0%	22	36.7%	7	11.7%	1	1.7%	2	3.3%	60
평리 편	8	10.5%	27	35.5%	27	35.5%	12	15.8%	1	1.3%	1	1.3%	76
상가플	13	22.8%	22	38.6%	13	22.8%	6	10.5%	3	5.3%			57
브루나이	5	20.0%	8	32.0%	7	28.0%	5	20.0%					25
지역	146	18.1%	278	34.5%	269	33.4%	93	11.5%	16	2.0%	4	.5%	806
일본국	33	9.0%	113	30.9%	126	34.4%	67	18.3%	24	6.6%	3	.8%	366
기타	30	13.8%	81	37.2%	69	31.7%	30	13.8%	5	2.3%	3	1.4%	218
도시화수준	106	12.8%	270	32.5%	290	34.9%	129	15.5%	30	3.6%	5	.6%	830
대도시	88	18.0%	178	36.5%	151	30.9%	54	11.1%	13	2.7%	4	.8%	488
중소도시	14	20.6%	23	33.8%	23	33.8%	5	7.4%	2	2.9%	1	1.5%	68
농어촌													
주성장지	61	11.5%	169	31.8%	180	33.8%	95	17.9%	24	4.5%	3	.6%	532
남한의도시	47	27.0%	57	32.8%	54	31.0%	11	6.3%	4	2.3%	1	.6%	174
남한의농촌	7	20.0%	15	42.9%	6	17.1%	3	8.6%	3	8.6%	1	2.9%	35
북한	67	13.0%	183	35.5%	181	35.1%	69	13.4%	12	2.3%	4	.8%	516
현지의도시	8	13.6%	19	32.2%	28	47.5%	3	5.1%	1	1.7%			59
현지의농촌	19	25.7%	29	39.2%	15	20.3%	9	12.2%	1	1.4%	1	1.4%	74
현저거주시화													
시기	137	17.4%	256	32.6%	246	31.3%	109	13.9%	31	3.9%	7	.9%	786
제1대	67	12.3%	200	36.6%	193	35.3%	73	13.4%	10	1.8%	3	.5%	546
제2대	2	3.8%	15	28.8%	23	44.2%	8	15.4%	4	7.7%			52
제3대 이상													
조국통일관심	188	16.6%	391	34.6%	351	31.0%	152	13.4%	40	3.5%	9	.8%	1131
도	13	6.2%	70	33.2%	92	43.6%	31	14.7%	4	1.9%	1	.5%	211
많이있다	8	16.7%	11	22.9%	21	43.8%	7	14.6%	1	2.1%			48
약간있다													
고다지않다													

문9. 귀하께서는 조국의 평화통일을 위한 남북한 양쪽의 노력에 대하여 어떻게 생각하십니까?

문9A	조국통일남한노력							사려수
	매우만족	만족하는편	그저그렇다	불만족하는편	매우불만족	모름/무응답		
전체	206	471	464	188	45	9	1383	
성별								
남자	190	407	372	154	42	5	1170	
여자	16	64	92	34	3	4	213	
연령								
20-39세	11	81	126	64	18	1	301	
40-49세	35	118	134	57	8	2	354	
50-59세	51	133	124	46	12	1	367	
60세이상	112	140	80	21	7	6	366	
결혼여부								
미혼	12	17	34	14	7		84	
기혼	196	454	430	176	38	9	1303	
학력								
중졸이하	42	43	44	8	3	2	142	
고졸이하	46	80	55	22	1	1	204	
대재이상	66	166	161	61	15	6	475	
	55	183	204	99	27	1	569	
직업								
전문/자유직	84	169	170	73	21	1	518	
사무/관리직	14	58	43	21	3		139	
기술직	30	61	68	32	5	1	197	
판매서비스	48	103	102	38	12	3	306	
주부생	7	29	38	14	1	3	92	
무직/농림직	1	4	9	6	1		21	
	25	48	34	6	2	2	117	
생활수준								
상사는편	51	150	130	71	10	3	415	
중립	141	294	302	112	33	5	887	
하사는편	17	28	32	7	2	2	88	

문9. 귀하께서는 조국의 평화통일을 위한 남북한 양쪽의 노력에 대하여 어떻게 생각하십니까?

문9B	조국통일북한노력							사려수			
	매우만족	만족하는편	그저그렇다	불만족하는편	매우불만족	모름/무응답					
전체	9	26	232	16.7%	587	42.2%	476	34.2%	60	4.3%	1390
나라명											
일본	4	5	115	14.3%	369	45.8%	278	34.5%	36	4.5%	806
호주	4	11	81	22.1%	135	36.9%	121	33.1%	13	3.6%	366
대한	3	5	11	18.3%	24	40.0%	17	28.3%	5	8.3%	60
필리핀	1	1	16	21.1%	26	34.2%	30	39.5%	2	2.6%	76
싱가폴		4	6	10.5%	24	42.1%	21	36.8%	2	3.5%	57
브루나이		2	3	12.0%	9	36.0%	9	36.0%	2	8.0%	25
지역											
일본	4	5	115	14.3%	369	45.8%	278	34.5%	36	4.5%	806
호주	4	11	81	22.1%	135	36.9%	121	33.1%	13	3.6%	366
기타	1	5	36	16.5%	83	38.1%	77	35.3%	11	5.0%	218
도시화수준											
대도시	5	6	136	16.4%	358	43.1%	286	34.5%	28	3.4%	830
중도시	3	6	82	16.8%	197	40.4%	173	35.5%	26	5.3%	488
농어촌	1	5	14	20.6%	32	47.1%	15	22.1%	4	5.9%	68
주성장지											
남한의도시	4	8	98	18.4%	203	38.2%	193	36.3%	18	3.4%	532
남한의농촌	2	1	23	13.2%	81	46.6%	53	30.5%	11	6.3%	174
북한		2	6	17.1%	10	28.6%	12	34.3%	5	14.3%	35
현지의도시	2	4	83	16.1%	235	45.5%	174	33.7%	18	3.5%	516
현지의농촌			12	20.3%	29	49.2%	16	27.1%	2	3.4%	59
기타	1	1	10	13.5%	29	39.2%	28	37.8%	6	8.1%	74
연거주시기											
제1대	6	8	131	16.7%	323	41.1%	267	34.0%	40	5.1%	786
제2대	3	5	91	16.7%	241	44.1%	187	34.2%	17	3.1%	546
제3대이상			9	17.3%	22	42.3%	20	38.5%	1	1.9%	52
조국통일관심											
도	9	8	178	15.7%	465	41.1%	409	36.2%	47	4.2%	1131
약간있다		2	44	20.9%	108	51.2%	49	23.2%	8	3.8%	211
그다지없다		1	10	20.8%	14	29.2%	18	37.5%	5	10.4%	48

표9. 귀하께서는 조국의 평화통일을 위한 남북한 양쪽의 노력에 대하여 어떻게 생각하십니까?

문9B	조국통일복합노력							사례수					
	매우만족	만족하는편	그저그렇다	불만족하는편	매우불만족	모름/무응답							
전체	9	.7%	26	1.9%	232	16.8%	587	42.4%	473	34.2%	56	4.0%	1383
성별	8	.7%	24	2.1%	189	16.2%	493	42.1%	410	35.0%	46	3.9%	1170
남자	1	.5%	2	.9%	43	20.2%	94	44.1%	63	29.6%	10	4.7%	213
여성	2	.7%	8	2.7%	55	18.3%	121	40.2%	109	36.2%	6	2.0%	301
20-39세			5	1.4%	67	18.9%	162	45.8%	113	31.9%	7	2.0%	354
40-49세	1	.3%	7	1.9%	64	17.4%	155	42.2%	132	36.0%	8	2.2%	367
50-59세	6	1.6%	6	1.6%	46	12.6%	148	40.4%	121	33.1%	39	10.7%	366
60세이상													
결혼여부	1	1.2%	2	2.4%	17	20.2%	34	40.5%	25	29.8%	5	6.0%	84
미혼	8	.6%	24	1.8%	215	16.5%	552	42.4%	451	34.6%	53	4.1%	1303
기혼													
학력	1	.7%	1	.7%	17	12.0%	77	54.2%	35	24.6%	11	7.7%	142
국졸이하	3	1.5%	3	1.5%	36	17.6%	92	45.1%	51	25.0%	19	9.3%	204
중졸이하	2	.4%	11	2.3%	80	16.8%	187	39.4%	175	36.8%	20	4.2%	475
고졸이하	3	.5%	11	1.9%	99	17.4%	231	40.6%	215	37.8%	10	1.8%	569
대졸이상													
직업	2	.4%	6	1.2%	88	17.0%	235	45.4%	168	32.4%	19	3.7%	518
전문/자유직			2	1.4%	25	18.0%	52	37.4%	57	41.0%	3	2.2%	139
사무/관리직	2	1.0%	9	4.6%	29	14.7%	79	40.1%	71	36.0%	7	3.6%	197
기술직	3	1.0%	7	2.3%	53	17.3%	118	38.6%	115	37.6%	10	3.3%	306
판매서비스	1	1.1%	1	1.1%	21	22.8%	38	41.3%	24	26.1%	7	7.6%	92
주부	1	4.8%			3	14.3%	13	61.9%	4	19.0%			21
학생			1	.9%	13	11.1%	52	44.4%	37	31.6%	14	12.0%	117
무직/농림직													
생활수준	3	.7%	5	1.2%	62	14.9%	183	44.1%	152	36.6%	10	2.4%	415
상위수준	6	.7%	20	2.3%	157	17.7%	367	41.4%	297	33.5%	40	4.5%	887
중위수준			1	1.1%	13	14.8%	37	42.0%	27	30.7%	10	11.4%	88
하위수준													



표 10. 귀하께서는 『한민족공동체 통일방안』의 내용에 대해서 얼마나 알고있다고 생각하십니까?

	한민족공동체인지							사려수					
	많이 안다	약간 안다	별로 알지 못함	거의 모름	전혀 모름	무응답							
전체	185	13.3%	582	41.9%	314	22.6%	114	8.2%	181	13.0%	14	1.0%	1390
나라명	113	14.0%	322	40.0%	178	22.1%	75	9.3%	115	14.3%	3	.4%	806
일본	53	14.5%	154	42.1%	84	23.0%	26	7.1%	42	11.5%	7	1.9%	366
대한	5	8.3%	29	48.3%	14	23.3%	3	5.0%	8	13.3%	1	1.7%	60
필리핀	4	5.3%	35	46.1%	22	28.9%	4	5.3%	10	13.2%	1	1.3%	76
싱가폴	7	12.3%	27	47.4%	13	22.8%	3	5.3%	5	8.8%	2	3.5%	57
브루나이	3	12.0%	15	60.0%	3	12.0%	3	12.0%	1	4.0%			25
지역													
일본	113	14.0%	322	40.0%	178	22.1%	75	9.3%	115	14.3%	3	.4%	806
호주	53	14.5%	154	42.1%	84	23.0%	26	7.1%	42	11.5%	7	1.9%	366
기타	19	8.7%	106	48.6%	52	23.9%	13	6.0%	24	11.0%	4	1.8%	218
도시화수준													
대도시	114	13.7%	362	43.6%	176	21.2%	62	7.5%	106	12.8%	10	1.2%	830
중도시	61	12.5%	190	38.9%	119	24.4%	48	9.8%	68	13.9%	2	.4%	488
농어촌	10	14.7%	29	42.6%	18	26.5%	4	5.9%	7	10.3%			68
주성장지													
남한의용	72	13.5%	239	44.9%	114	21.4%	39	7.3%	60	11.3%	8	1.5%	532
북한	30	17.2%	72	41.4%	53	30.5%	6	3.4%	11	6.3%	2	1.1%	174
현지의용	6	17.1%	18	51.4%	7	20.0%	2	5.7%	2	5.7%			35
원지의용	62	12.0%	196	38.0%	114	22.1%	51	9.9%	91	17.6%	2	.4%	516
원지의용	5	8.5%	24	40.7%	10	16.9%	9	15.3%	10	16.9%	1	1.7%	59
기타	10	13.5%	33	44.6%	16	21.6%	7	9.5%	7	9.5%	1	1.4%	74
현재거주지													
제1대	121	15.4%	347	44.1%	171	21.8%	52	6.6%	84	10.7%	11	1.4%	786
제2대	56	10.3%	224	41.0%	122	22.3%	56	10.3%	85	15.6%	3	.5%	546
제3대 이상	7	13.5%	9	17.3%	18	34.6%	6	11.5%	12	23.1%			52
조국통일관심													
도													
많이 있다	178	15.7%	504	44.6%	250	22.1%	74	6.5%	116	10.3%	9	.8%	1131
약간 있다	5	2.4%	65	30.8%	58	27.5%	28	13.3%	52	24.6%	3	1.4%	211
그다지 없다	2	4.2%	13	27.1%	6	12.5%	12	25.0%	13	27.1%	2	4.2%	48

문10. 귀하께서는 『한민족공동체 통일방안』의 내용에 대해서 얼마나 알고있다고 생각하십니까?

문10	한민족공동체인지							사례수
	많이안다	약간안다	별로알지못함	거의모름	전혀모름	무응답		
전체	185 13.4%	579 41.9%	314 22.7%	114 8.2%	181 13.1%	10 0.7%	1383	
성별								
남자	181 4	518 1.9%	244 32.9%	84 30	133 48	10	1170 213	
연령								
20-39세	17	109	64	38	70	3	301	
40-49세	28	145	88	31	58	4	354	
50-59세	57	169	82	29	26	4	367	
60세이상	83	157	80	16	27	3	366	
결혼여부								
미혼	7	28	17	16	16	14	84	
기혼	178	552	296	98	165		1303	
학력								
국졸이하	15	56	38	14	19	5	142	
중졸이하	21	89	51	19	19	6	204	
고졸이하	51	212	104	42	60	3	475	
대제이상	98	225	121	39	83		569	
직업								
전문/자유직	92	225	112	28	57	4	518	
사무/관리직	14	67	27	11	20		139	
기술직	22	86	44	23	19	3	197	
판매서비스	42	128	56	32	42	6	306	
주부	1	24	36	8	24		92	
학생	14	8	4	3	5	1	21	
무직/농림직		44	35	9	14		117	
생활수준								
잘사는편	74	168	95	31	45	2	415	
보통인편	105	383	189	75	126	9	887	
못사는편	6	31	30	8	10	3	88	

문11. 귀하께서는 '한민족공동체 통일방안'이 실현될 가능성에 대하여 어떻게 생각하십니까?

문11	한민족공동체가능성							사례수					
	많다	있는편	없는편	전혀없다	모르겠다	무응답							
전체	148	12.2%	630	52.1%	198	16.4%	28	2.3%	167	13.8%	38	3.1%	1209
나라명	94	13.6%	370	53.5%	94	13.6%	16	2.3%	100	14.5%	17	2.5%	691
일본	33	10.2%	155	47.8%	72	22.2%	9	2.8%	42	13.0%	13	4.0%	324
대한	7	13.5%	27	51.9%	10	19.2%	1	1.9%	6	11.5%	1	1.9%	52
필리핀	6	9.1%	30	45.5%	11	16.7%	2	3.0%	13	19.7%	4	6.1%	66
싱가폴	5	9.6%	33	63.5%	9	17.3%			3	5.8%	2	3.8%	52
브루나이	3	12.5%	15	62.5%	2	8.3%			3	12.5%	1	4.2%	24
지역	94	13.6%	370	53.5%	94	13.6%	16	2.3%	100	14.5%	17	2.5%	691
일본	33	10.2%	155	47.8%	72	22.2%	9	2.8%	42	13.0%	13	4.0%	324
기타	21	10.8%	105	54.1%	32	16.5%	3	1.5%	25	12.9%	8	4.1%	194
도시화수준	79	10.9%	374	51.7%	136	18.8%	16	2.2%	94	13.0%	25	3.5%	724
대도시	59	14.0%	219	52.1%	52	12.4%	10	2.4%	67	16.0%	13	3.1%	420
중도시	10	16.4%	34	55.7%	9	14.8%	2	3.3%	6	9.8%			61
농어촌													
주성장지	56	11.9%	240	50.8%	85	18.0%	9	1.9%	64	13.6%	18	3.8%	472
남한도시	27	16.6%	88	54.0%	22	13.5%	2	1.2%	17	10.4%	7	4.3%	163
남한의농촌	5	15.2%	15	45.5%	8	24.2%	1	3.0%	3	9.1%	1	3.0%	33
북한	42	9.9%	225	52.9%	74	17.4%	11	2.6%	63	14.8%	10	2.4%	425
한지의도시	9	18.4%	27	55.1%	5	10.2%	1	2.0%	7	14.3%			49
한지의농촌	9	13.4%	35	52.2%	4	6.0%	4	6.0%	13	19.4%	2	3.0%	67
기타													
현지거주지역	94	13.4%	365	52.0%	105	15.0%	16	2.3%	93	13.2%	29	4.1%	702
시기	47	10.2%	250	54.2%	79	17.1%	11	2.4%	65	14.1%	9	2.0%	461
제1대	6	15.0%	12	30.0%	13	32.5%			9	22.5%			40
제2대													
제3대이상													
조국통일관심도	137	13.5%	535	52.7%	159	15.7%	22	2.2%	137	13.5%	25	2.5%	1015
많이있다	8	5.0%	81	50.9%	30	18.9%	3	1.9%	27	17.0%	10	6.3%	159
약간있다	3	8.6%	14	40.0%	9	25.7%	3	8.6%	3	8.6%	3	8.6%	35
그다지없다													

문11. 귀하께서는 『한민족공동체 통일방안』이 실현될 가능성에 대하여 어떻게 생각하십니까?

문11	한민족공동체가능성						사려수					
	많다	있는편	없는편	전혀없다	모르겠다	무응답						
전체	148	626	52.1%	197	16.4%	28	2.3%	167	13.9%	36	3.0%	1202
성별												
남자	137	548	52.8%	165	15.9%	25	2.4%	131	12.6%	31	3.0%	1037
여자	11	78	47.3%	32	19.4%	3	1.8%	36	21.8%	5	3.0%	165
연령												
20-39세	17	107	46.3%	60	26.0%	4	1.7%	32	13.9%	11	4.8%	231
40-49세	21	149	50.3%	62	20.9%	8	2.7%	47	15.9%	9	3.0%	296
50-59세	36	197	57.8%	49	14.4%	6	1.8%	43	12.6%	10	2.9%	341
60세이상	74	175	51.6%	27	8.0%	10	2.9%	45	13.3%	8	2.4%	339
결혼여부												
미혼	9	30	44.1%	17	25.0%	2	2.9%	7	10.3%	3	4.4%	68
기혼	138	599	52.6%	181	15.9%	26	2.3%	159	14.0%	35	3.1%	1138
학력												
국졸이하	23	57	46.3%	9	7.3%	5	4.1%	24	19.5%	5	4.1%	123
중졸이하	30	99	53.5%	20	10.8%	3	1.6%	25	13.5%	8	4.3%	185
고졸이하	46	219	52.8%	72	17.3%	9	2.2%	58	14.0%	11	2.7%	415
대졸이상	49	255	52.5%	97	20.0%	11	2.3%	60	12.3%	14	2.9%	486
직업												
전문/자유직	59	248	53.8%	76	16.5%	7	1.5%	57	12.4%	14	3.0%	461
사무/관리직	10	65	54.6%	24	20.2%	4	3.4%	14	11.8%	2	1.7%	119
기술직	18	91	51.1%	32	18.0%	6	3.4%	25	14.0%	6	3.4%	178
판매서비스	40	139	52.7%	38	14.4%	4	1.5%	34	12.9%	9	3.4%	264
주부	4	27	39.7%	15	22.1%	1	1.5%	19	27.9%	2	2.9%	68
학생/농림직	17	52	50.0%	5	31.3%	1	6.3%	2	12.5%	5	4.9%	16
무직/농림직	17	52	50.5%	8	7.8%	5	4.9%	16	15.5%	5	4.9%	103
생활수준												
잘사는편	44	189	51.1%	67	18.1%	12	3.2%	48	13.0%	10	2.7%	370
보통인편	94	399	52.4%	123	16.2%	13	1.7%	107	14.1%	25	3.3%	761
못사는편	10	42	53.8%	8	10.3%	3	3.8%	12	15.4%	3	3.8%	78

문12. 귀하께서는 『고려민주연방공화국 창립방안』의 내용에 대해서 얼마나 알고 있다고 생각하십니까?

문12	고려연방제인지										사례수		
	많이안다	약간안다	별로알지못함	거의모름	전혀모름	무응답							
전체	109	7.8%	497	35.8%	330	23.7%	175	12.6%	253	18.2%	26	1.9%	1390
나라명	75	9.3%	270	33.5%	188	23.3%	102	12.7%	159	19.7%	12	1.5%	806
일본	26	7.1%	141	38.5%	77	21.0%	50	13.7%	62	16.9%	10	2.7%	366
대한	2	3.3%	23	38.3%	17	28.3%	8	13.3%	9	15.0%	1	1.7%	60
필리핀	1	1.3%	27	35.5%	25	32.9%	7	9.2%	14	18.4%	2	2.6%	76
싱가폴	2	3.5%	24	42.1%	20	35.1%	4	7.0%	6	10.5%	1	1.8%	57
브루나이	3	12.0%	12	48.0%	3	12.0%	4	16.0%	3	12.0%			25
지역	75	9.3%	270	33.5%	188	23.3%	102	12.7%	159	19.7%	12	1.5%	806
일본	26	7.1%	141	38.5%	77	21.0%	50	13.7%	62	16.9%	10	2.7%	366
기타	8	3.7%	86	39.4%	65	29.8%	23	10.6%	32	14.7%	4	1.8%	218
도시	68	8.2%	311	37.5%	200	24.1%	91	11.0%	145	17.5%	15	1.8%	830
도시	35	7.2%	161	33.0%	114	23.4%	73	15.0%	96	19.7%	9	1.8%	488
농어촌	6	8.8%	24	35.3%	16	23.5%	9	13.2%	12	17.6%	1	1.5%	68
주성	40	7.5%	207	38.9%	131	24.6%	64	12.0%	78	14.7%	12	2.3%	532
남한	12	6.9%	61	35.1%	53	30.5%	20	11.5%	23	13.2%	5	2.9%	174
동촌	3	8.6%	16	45.7%	6	17.1%	3	8.6%	6	17.1%	1	2.9%	35
북한	42	8.1%	165	32.0%	120	23.3%	69	13.4%	116	22.5%	4	0.8%	516
현지	3	5.1%	19	32.2%	9	15.3%	8	13.6%	18	30.5%	2	3.4%	59
의동	9	12.2%	29	39.2%	11	14.9%	11	14.9%	12	16.2%	2	2.7%	74
기타													
현지	67	8.5%	299	38.0%	180	22.9%	99	12.6%	119	15.1%	22	2.8%	786
거주	40	7.3%	187	34.2%	124	22.7%	72	13.2%	119	21.8%	4	0.7%	546
시	2	3.8%	9	17.3%	22	42.3%	4	7.7%	15	28.8%			52
제1대													
제2대													
제3대													
이상													
조국	101	8.9%	441	39.0%	273	24.1%	132	11.7%	164	14.5%	20	1.8%	1131
통일	6	2.8%	53	25.1%	48	22.7%	35	16.6%	66	31.3%	3	1.4%	211
관심	2	4.2%	3	6.3%	9	18.8%	8	16.7%	23	47.9%	3	6.3%	48
다													
지													
않													
다													

문12. 귀하께서는 『고려민주연방공화국 창립방안』의 내용에 대해서 얼마나 알고 있다고 생각하고 생각하십니까?

	고려연방제인지							사례 수					
	많이 안다	약간 안다	별로 알지 못함	거의 모름	전혀 모름	무응답							
전체	109	7.9%	495	35.8%	329	23.8%	174	12.6%	253	18.3%	23	1.7%	1383
성별	106	9.1%	466	39.8%	273	23.3%	135	11.5%	174	14.9%	16	1.4%	1170
남자	3	1.4%	29	13.6%	56	26.3%	39	18.3%	79	37.1%	7	3.3%	213
연령	10	3.3%	86	28.6%	70	23.3%	45	15.0%	87	28.9%	3	1.0%	301
20-39세	23	6.5%	111	31.4%	92	26.0%	47	13.3%	71	20.1%	10	2.8%	354
40-49세	30	8.2%	159	43.3%	83	22.6%	45	12.3%	45	12.3%	5	1.4%	367
50-59세	46	12.6%	140	38.3%	85	23.2%	37	10.1%	50	13.7%	8	2.2%	366
60세이상													
결혼여부	5	6.0%	26	31.0%	16	19.0%	9	10.7%	28	33.3%	26	2.0%	84
미혼	104	8.0%	471	36.1%	313	24.0%	165	12.7%	224	17.2%			1303
학력	7	4.9%	37	26.1%	38	26.8%	20	14.1%	36	25.4%	4	2.8%	142
중졸이하	12	5.9%	68	33.3%	55	27.0%	33	16.2%	30	14.7%	6	2.9%	204
중졸이하	26	5.5%	162	34.1%	119	25.1%	63	13.3%	97	20.4%	8	1.7%	475
고졸이상	64	11.2%	230	40.4%	118	20.7%	59	10.4%	90	15.8%	8	1.4%	569
직업	48	9.3%	207	40.0%	121	23.4%	62	12.0%	72	13.9%	8	1.5%	518
전문/자유직	8	5.8%	49	35.3%	36	25.9%	14	10.1%	29	20.9%	3	2.2%	139
사무/관리직	14	7.1%	76	38.6%	52	26.4%	28	14.2%	25	12.7%	2	1.0%	197
기술직	27	8.8%	112	36.6%	62	20.3%	40	13.1%	58	19.0%	7	2.3%	306
판매서비스			15	16.3%	26	28.3%	18	19.6%	31	33.7%	2	2.2%	92
주부	2	9.5%	8	38.1%	3	14.3%	1	4.8%	7	33.3%			21
학생	10	8.5%	30	25.6%	30	25.6%	12	10.3%	31	26.5%	4	3.4%	117
무직/농림직													
생활수준	40	9.6%	164	39.5%	94	22.7%	48	11.6%	66	15.9%	3	.7%	415
잘사는편	63	7.1%	310	34.9%	213	24.0%	114	12.9%	168	18.9%	19	2.1%	887
보통인편	6	6.8%	23	26.1%	23	26.1%	13	14.8%	19	21.6%	4	4.5%	88
못사는편													

문13. 귀하께서는 '고려민주연방공화국 창립방안'이 실현될 가능성에 대하여 어떻게 생각하십니까?

문13	고려연방가능성						사려수
	많다	있는편	없는편	전혀없다	모르겠다	무응답	
전체	26 2.3%	222 19.5%	417 36.7%	197 17.3%	223 19.6%	52 4.6%	1137
나라명	17 2.6%	125 19.3%	237 36.6%	116 17.9%	125 19.3%	27 4.2%	647
일본	8 2.6%	60 19.7%	103 33.9%	53 17.4%	63 20.7%	17 5.6%	304
호주	1 2.0%	10 19.6%	23 45.1%	6 11.8%	9 17.6%	2 3.9%	51
대만		7 11.3%	26 41.9%	12 19.4%	13 21.0%	4 6.5%	62
필리핀		17 33.3%	17 33.3%	7 13.7%	8 15.7%	2 3.9%	51
싱가폴		3 13.6%	11 50.0%	3 13.6%	5 22.7%		22
브루나이							
지역	17 2.6%	125 19.3%	237 36.6%	116 17.9%	125 19.3%	27 4.2%	647
일본	8 2.6%	60 19.7%	103 33.9%	53 17.4%	63 20.7%	17 5.6%	304
호주	1 .5%	37 19.9%	77 41.4%	28 15.1%	35 18.8%	8 4.3%	186
기타							
도시화수준	14 2.0%	147 21.5%	252 36.8%	122 17.8%	121 17.7%	29 4.2%	685
대도시	12 3.1%	64 16.3%	138 35.2%	67 17.1%	90 23.0%	21 5.4%	392
중소도시		11 19.6%	24 42.9%	8 14.3%	11 19.6%	2 3.6%	56
농어촌							
주성장지	11 2.4%	90 19.8%	178 39.2%	66 14.5%	87 19.2%	22 4.8%	454
남한도시	2 1.3%	36 23.8%	59 39.1%	24 15.9%	22 14.6%	8 5.3%	151
남한의농촌	3 10.3%	2 6.9%	5 17.2%	13 44.8%	5 17.2%	1 3.4%	29
북한		79 2.3%	147 36.8%	69 17.3%	82 20.5%	14 3.5%	400
현지의도시		7 17.1%	12 29.3%	10 24.4%	10 24.4%	2 4.9%	41
현지의농촌	1 1.6%	8 12.9%	16 25.8%	15 24.2%	17 27.4%	5 8.1%	62
기타							
연지거주시차							
시기	18 2.7%	127 19.0%	251 37.6%	112 16.8%	123 18.4%	36 5.4%	667
제1대	7 1.6%	82 19.2%	152 35.6%	80 18.7%	90 21.1%	16 3.7%	427
제2대		12 32.4%	12 32.4%	3 8.1%	9 24.3%		37
제3대이상	1						
조국통일관심							
도	22 2.3%	201 20.8%	349 36.1%	173 17.9%	185 19.1%	37 3.8%	967
많이있다	2 1.4%	18 12.4%	59 40.7%	21 14.5%	33 22.8%	12 8.3%	145
약간있다		2 8.0%	3 12.0%	3 12.0%	5 20.0%	3 12.0%	25
그다지없다							

문13. 귀하께서는 『고려민주연방공화국 창립방안』이 실현될 가능성에 대하여 어떻게 생각하십니까?

문13	고려연방제가능성						사려수
	많다	있는편	없는편	전혀없다	모르겠다	무응답	
전체	26 2.3%	222 19.6%	414 36.6%	197 17.4%	221 19.6%	50 4.4%	1130
성별							
남자	24 2.4%	200 20.1%	382 38.4%	192 19.3%	158 15.9%	40 4.0%	996
여자	2 1.5%	22 16.4%	32 23.9%	5 3.7%	63 47.0%	10 7.5%	134
연령							
20-39세	5 2.3%	43 20.1%	79 36.9%	32 15.0%	44 20.6%	11 5.1%	214
40-49세	56 19.8%	56 19.8%	100 35.3%	45 15.9%	64 22.6%	18 6.4%	283
50-59세	5 1.6%	64 19.9%	126 39.1%	53 16.5%	62 19.3%	12 3.7%	322
60세이상	16 5.1%	58 18.4%	111 35.1%	67 21.2%	53 16.8%	11 3.5%	316
결혼여부							
결혼	3 5.4%	18 32.1%	19 33.9%	2 3.6%	14 25.0%	56 4.8%	56
미혼	23 2.1%	204 18.9%	398 36.9%	195 18.1%	207 19.2%	52	1079
학력							
국졸이하	4 3.8%	19 17.9%	31 29.2%	22 20.8%	25 23.6%	5 4.7%	106
중졸이하	6 3.4%	34 19.5%	58 33.3%	26 14.9%	40 23.0%	10 5.7%	174
고졸이하	5 1.3%	66 17.5%	144 38.1%	57 15.1%	94 24.9%	12 3.2%	378
대재이상	11 2.3%	103 21.5%	184 38.4%	92 19.2%	64 13.4%	25 5.2%	479
직업							
전문/자유직	12 2.7%	94 21.1%	175 39.2%	67 15.0%	73 16.4%	25 5.6%	446
사무/관리직	1 .9%	13 11.8%	49 44.5%	25 22.7%	19 17.3%	3 2.7%	110
기술직	3 1.7%	26 15.1%	61 35.5%	36 20.9%	42 24.4%	4 2.3%	172
판매서비스	5 2.0%	61 24.6%	80 32.3%	47 19.0%	42 16.9%	13 5.2%	248
주부	1 1.6%	11 18.0%	16 26.2%	1 1.6%	29 47.5%	3 4.9%	61
학생	1 7.1%	3 21.4%	8 57.1%	2 14.3%	2 14.3%	4 4.7%	14
무직/농림직	3 3.5%	14 16.3%	28 32.6%	21 24.4%	16 18.6%	4	86
생활수준							
잘사는편	9 2.6%	70 20.1%	122 35.0%	69 19.8%	61 17.5%	18 5.2%	349
보통인편	16 2.2%	135 18.8%	272 37.8%	119 16.6%	147 20.4%	30 4.2%	719
못사는편	1 1.4%	17 24.6%	23 33.3%	9 13.0%	15 21.7%	4 5.8%	69



문14. 귀하께서는 남북한이 통일로 가는 중간 단계에 과도적 통일체제를 두는데 대해 어떻게 생각하십니까?

문14	중간적 통일체제 필요성							사례수					
	매우 필요	약간 필요	필요없다	매우 불필요	모르겠다	무응답							
전체	531	38.2%	428	30.8%	172	12.4%	73	5.3%	170	12.2%	16	1.2%	1390
나라명	241	29.9%	289	35.9%	103	12.8%	48	6.0%	115	14.3%	10	1.2%	806
일본주	197	53.8%	78	21.3%	38	10.4%	18	4.9%	32	8.7%	3	.8%	366
대만	29	48.3%	18	30.0%	6	10.0%	1	1.7%	4	6.7%	2	3.3%	60
필리핀	31	40.8%	19	25.0%	13	17.1%	4	5.3%	9	11.8%	1	1.8%	76
싱가폴	23	40.4%	19	33.3%	6	10.5%	2	3.5%	6	10.5%	1	1.8%	57
브루나이	10	40.0%	5	20.0%	6	24.0%			4	16.0%			25
지역	241	29.9%	289	35.9%	103	12.8%	48	6.0%	115	14.3%	10	1.2%	806
일본주	197	53.8%	78	21.3%	38	10.4%	18	4.9%	32	8.7%	3	.8%	366
기타	93	42.7%	61	28.0%	31	14.2%	7	3.2%	23	10.6%	3	1.4%	218
도시화수준	346	41.7%	245	29.5%	101	12.2%	43	5.2%	88	10.6%	7	.8%	830
대도시	158	32.4%	163	33.4%	59	12.1%	26	5.3%	73	15.0%	9	1.8%	488
중소도시	25	36.8%	19	27.9%	11	16.2%	4	5.9%	9	13.2%			68
주성장지	254	47.7%	130	24.4%	62	11.7%	30	5.6%	50	9.4%	6	1.1%	532
남한의도시	77	44.3%	51	29.3%	22	12.6%	4	2.3%	18	10.3%	2	1.1%	174
남한의농촌	18	51.4%	8	22.9%	4	11.4%	2	5.7%	3	8.6%			35
북한	140	27.1%	194	37.6%	69	13.4%	32	6.2%	73	14.1%	8	1.6%	516
현지의도시	12	20.3%	23	39.0%	6	10.2%	5	8.5%	13	22.0%			59
현지의농촌	30	40.5%	22	29.7%	9	12.2%			13	17.6%			74
현지거주지	360	45.8%	206	26.2%	88	11.2%	41	5.2%	83	10.6%	8	1.0%	786
시기	155	28.4%	202	37.0%	78	14.3%	29	5.3%	75	13.7%	7	1.3%	546
제1대	14	26.9%	19	36.5%	4	7.7%	3	5.8%	11	21.2%	1	1.9%	52
제2대													
제3대 이상													
조국통일관심도	460	40.7%	354	31.3%	143	12.6%	56	5.0%	108	9.5%	10	.9%	1131
많이있다	58	27.5%	64	30.3%	24	11.4%	12	5.7%	49	23.2%	4	1.9%	211
약간있다	13	27.1%	10	20.8%	5	10.4%	5	10.4%	13	27.1%	2	4.2%	48
그다지없다													

문14. 귀하께서는 남북한이 통일로 가는 중간 단계에 과도적 통일체제를 두는데 대해 어떻게 생각하십니까?

문14	중간적 통일체제 필요성						사례수
	매우 필요	약간 필요	필요 없다	매우 불필요	모르겠다	무응답	
전체	528	427	171	73	170	14	1383
성별							
남자	452	363	154	63	129	9	1170
여자	76	64	17	10	41	5	213
연령							
20-39세	124	97	34	12	31	3	301
40-49세	126	110	46	20	48	4	354
50-59세	130	117	50	22	42	6	367
60세이상	149	104	42	19	49	3	366
결혼여부							
미혼	27	28	10	1	17	1	84
기혼	502	399	162	72	153	15	1303
학력							
국졸이하	53	38	13	3	32	3	142
중졸이하	67	73	17	10	33	4	204
고졸이하	164	160	61	26	58	6	475
대재이상	247	157	81	34	47	3	569
직업							
전문/자유직	213	157	68	24	53	3	518
사무/관리직	60	35	21	8	13	2	139
기술직	65	58	28	14	29	3	197
판매서비스	121	106	31	16	28	4	306
주부	28	32	9	3	18	2	92
학생	9	4	3	8	5	2	21
무직/농림직	35	36	12	8	24	2	117
생활수준							
잘사는편	162	124	54	29	42	4	415
보통인편	342	277	107	40	112	9	887
못사는편	27	27	11	4	16	3	88

문15. 귀하께서는 다음중 어떤일이 가장 먼저 이루어지는 것이 조국통일을 앞당기기 위해 바람직하다고 생각하십니까?

	조국통일조건													
	인적양래	경제협력	문화교류	평화협정체결	유엔가입	통가침선언	정상회담							
전체	1106	79.6%	787	56.6%	603	43.4%	404	29.1%	242	17.4%	295	21.2%	440	31.7%
나라명														
일본명	637	79.0%	395	49.0%	322	40.0%	243	30.1%	182	22.6%	183	22.7%	310	38.5%
호주	296	80.9%	242	66.1%	167	45.6%	104	28.4%	38	10.4%	66	18.0%	88	24.0%
대만	48	80.0%	39	65.0%	31	51.7%	20	33.3%	2	3.3%	16	26.7%	12	20.0%
필리핀	56	73.7%	57	75.0%	42	55.3%	15	19.7%	9	11.8%	13	17.1%	14	18.4%
싱가폴	49	86.0%	37	64.9%	29	50.9%	20	35.1%	5	8.8%	9	15.8%	10	17.5%
브루나이	20	80.0%	17	68.0%	12	48.0%	2	8.0%	6	24.0%	8	32.0%	6	24.0%
지역														
일본	637	79.0%	395	49.0%	322	40.0%	243	30.1%	182	22.6%	183	22.7%	310	38.5%
호주	296	80.9%	242	66.1%	167	45.6%	104	28.4%	38	10.4%	66	18.0%	88	24.0%
기타	173	79.4%	150	68.8%	114	52.3%	57	26.1%	22	10.1%	46	21.1%	42	19.3%
도시화수준														
도시시	656	79.0%	495	59.6%	371	44.7%	247	29.8%	110	13.3%	182	21.9%	242	29.2%
대도시	394	80.7%	255	52.3%	204	41.8%	139	28.5%	112	23.0%	97	19.9%	174	35.7%
농어촌	52	76.5%	34	50.0%	28	41.2%	16	23.5%	18	26.5%	16	23.5%	23	33.8%
주정장지														
남한의도시	434	81.6%	349	65.6%	247	46.4%	142	26.7%	63	11.8%	114	21.4%	117	22.0%
남한의농촌	135	77.6%	87	50.0%	72	41.4%	48	27.6%	40	23.0%	33	19.0%	64	36.8%
북한	30	85.7%	26	74.3%	16	45.7%	11	31.4%	3	8.6%	5	14.3%	6	17.1%
한지의도시	406	78.7%	258	50.0%	215	41.7%	166	32.2%	103	20.0%	116	22.5%	207	40.1%
한지의농촌	43	72.9%	32	54.2%	24	40.7%	19	32.2%	15	25.4%	18	30.5%	18	30.5%
기타	58	78.4%	35	47.3%	29	39.2%	18	24.3%	18	24.3%	9	12.2%	28	37.8%
연저거주시각시기														
제1대	634	80.7%	484	61.6%	354	45.0%	213	27.1%	122	15.5%	163	20.7%	214	27.2%
제2대	425	77.8%	269	49.3%	221	40.5%	177	32.4%	112	20.5%	120	22.0%	208	38.1%
제3대이상	42	80.8%	31	59.6%	27	51.9%	13	25.0%	6	11.5%	12	23.1%	15	28.8%
조국통일관심도														
많이있다	909	80.4%	640	56.6%	481	42.5%	324	28.6%	200	17.7%	244	21.6%	363	32.1%
약간있다	164	77.7%	118	55.9%	99	46.9%	68	32.2%	34	16.1%	41	19.4%	61	28.9%
그다지없다	33	68.8%	29	60.4%	23	47.9%	12	25.0%	8	16.7%	10	20.8%	16	33.3%

문15. 귀하께서는 다음중 어떤일이 가장 먼저 이루어지는 것이 조국통일을 앞당기기 위해 바람직하다고 생각하십니까?

문15	조국통일조건		사려수
	준비봉제	무응답	
전체	210 15.1%	7 .5%	1390
나라명			
일본	85 10.5%	6 .7%	806
호주	86 23.5%		366
대만	8 13.3%		60
필리핀	18 23.7%		76
싱가폴	9 15.8%	1 1.8%	57
브루나이	4 16.0%		25
지역			
일본	85 10.5%	6 .7%	806
호주	86 23.5%		366
기타	39 17.9%	1 .5%	218
도시화수준			
대도시	145 17.5%	4 .5%	830
중소도시	56 11.5%	3 .6%	488
농어촌	9 13.2%		68
주성장지			
남한의도시	113 21.2%	1 .2%	532
남한의농촌	22 12.6%	2 1.1%	174
북한의도시	3 8.6%		35
북한의농촌	57 11.0%	3 .6%	516
현지의도시	5 8.5%		59
현지의농촌	10 13.5%	1 1.4%	74
현재거주지역			
제1대	127 16.2%	5 .6%	786
제2대	72 13.2%	2 .4%	546
제3대이상	10 19.2%		52
조국통일관심			
도			
많은있다	163 14.4%	6 .5%	1131
약간있다	39 18.5%		211
그다지없다	8 16.7%	1 2.1%	48

표15. 귀하게서는 다음중 어떤일이 가장 먼저 이루어지는 것이 조국통일을 앞당기기 위해 바람직하다고 생각하십니까?

조국통일조건

문15

	인적항래								정사회담					
	경제협력	문화교류	평화협정체결	유엔가입	불가침선언	경제협력								
전체	1100	79.5%	782	56.5%	602	43.5%	403	29.1%	240	17.4%	295	21.3%	439	31.7%
성별														
남자	921	78.7%	674	57.6%	497	42.5%	329	28.1%	208	17.8%	251	21.5%	383	32.7%
여자	179	84.0%	108	50.7%	105	49.3%	74	34.7%	32	15.0%	44	20.7%	56	26.3%
연령														
20-39세	248	82.4%	184	61.1%	144	47.8%	94	31.2%	34	11.3%	50	16.6%	77	25.6%
40-49세	265	74.9%	217	61.3%	168	47.5%	92	26.0%	50	14.1%	93	26.3%	111	31.4%
50-59세	295	80.4%	208	56.7%	157	42.8%	109	29.7%	61	16.6%	71	19.3%	129	35.1%
60세 이상	296	80.9%	176	48.1%	134	36.6%	108	29.5%	97	26.5%	80	21.9%	123	33.6%
결혼여부														
미혼	73	86.9%	46	54.8%	39	46.4%	32	38.1%	12	14.3%	14	16.7%	19	22.6%
기혼	1030	79.0%	739	56.7%	563	43.2%	371	28.5%	228	17.5%	281	21.6%	421	32.3%
학력														
국졸 이하	121	85.2%	67	47.2%	46	32.4%	44	31.0%	32	22.5%	33	23.2%	50	35.2%
중졸 이하	169	82.8%	94	46.1%	81	39.7%	64	31.4%	48	23.5%	39	19.1%	85	41.7%
고졸 이하	382	80.4%	238	50.1%	204	42.9%	144	30.3%	87	18.3%	104	21.9%	167	35.2%
대재 이상	434	76.3%	388	68.2%	272	47.8%	152	26.7%	75	13.2%	119	20.9%	138	24.3%
직업														
전문/자유직	405	78.2%	299	57.7%	218	42.1%	151	29.2%	102	19.7%	120	23.2%	162	31.3%
사무/관리직	103	74.1%	91	65.5%	72	51.8%	27	19.4%	22	15.8%	28	20.1%	39	28.1%
기술직	163	82.7%	118	59.9%	85	43.1%	49	24.9%	32	16.2%	29	14.7%	75	38.1%
판매서비스	247	80.7%	169	55.2%	129	42.2%	96	31.4%	41	13.4%	66	21.6%	101	33.0%
주부생	82	89.1%	49	53.3%	39	42.4%	38	41.3%	15	16.3%	18	19.6%	20	21.7%
학생	16	76.2%	13	61.9%	9	42.9%	7	33.3%	3	14.3%	5	23.8%	4	19.0%
무직/농림직	90	76.9%	48	41.0%	51	43.6%	36	30.8%	27	23.1%	29	24.8%	39	33.3%
생활수준														
상사는편	318	76.6%	259	62.4%	170	41.0%	110	26.5%	74	17.8%	89	21.4%	130	31.3%
보통인편	718	80.9%	499	56.3%	397	44.8%	260	29.3%	150	16.9%	186	21.0%	277	31.2%
못사는편	70	79.5%	29	33.0%	36	40.9%	34	38.6%	18	20.5%	20	22.7%	33	37.5%

문15. 귀하께서는 다음중 어떤일이 가장 먼저 이루어지는 것이 조국통일을 앞당기기 위해 바람직하다고 생각하십니까?

문15	조국통일조건			사례수	
	군비통제	무응답			
전체	210	15.2%	6	.4%	1383
성별	175	15.0%	6	.5%	1170
남자	35	16.4%			213
여자					
연령	65	21.6%	1	.3%	301
20-39세	52	14.7%	1	.3%	354
40-49세	54	14.7%	1	.3%	367
50-59세	39	10.7%	4	1.1%	366
60세 이상					
결혼여부	16	19.0%			84
미혼	194	14.9%	7	.5%	1303
기혼					
학력	19	13.4%	2	1.4%	142
국졸이하	18	8.8%			204
중졸이하	67	14.1%	3	.6%	475
고졸이하	106	18.6%	2	.4%	569
대제이상					
직업	69	13.3%			518
전문/자유직	25	18.0%	2	1.4%	139
사무/관리직	28	14.2%	2	1.0%	197
기술직	48	15.7%	1	.3%	306
판매서비스	14	15.2%			92
주부	6	28.6%			21
학생	20	17.1%	2	1.7%	117
무직/능력직					
생활수준	71	17.1%	1	.2%	415
살수준	126	14.2%	3	.3%	887
통수준	13	14.8%	3	3.4%	88
못수준					

문16. 남북한간에는 여러가지 형태의 남북대화가 있어왔고 또한 시도되고 있습니다. 귀하께서는 현재 이들 남북대화 중 어떤 회담이 가장 중요하다고 생각하십니까?

중요한 남북회담														
	적십자회담	체육회담	경제회담	고위급회담	국회회담	정상회담	무응답							
전계	97	7.0%	48	3.5%	187	13.5%	268	19.3%	57	4.1%	722	51.9%	11	.8%
나라명														
일본	44	5.5%	19	2.4%	76	9.4%	182	22.6%	35	4.3%	441	54.7%	9	1.1%
호주	30	8.2%	18	4.9%	74	20.2%	51	13.9%	13	3.6%	179	48.9%	1	.3%
대한	10	16.7%	1	1.7%	6	10.0%	8	13.3%	3	5.0%	32	53.3%	1	1.3%
핀란드	7	9.2%	4	5.3%	17	22.4%	10	13.2%	3	3.9%	34	44.7%	1	1.3%
싱가폴	3	5.3%	5	8.8%	13	22.8%	8	14.0%	2	3.5%	26	45.6%		
브루나이	3	12.0%	1	4.0%	1	4.0%	9	36.0%	1	4.0%	10	40.0%		
지역														
일본	44	5.5%	19	2.4%	76	9.4%	182	22.6%	35	4.3%	441	54.7%	9	1.1%
호주	30	8.2%	18	4.9%	74	20.2%	51	13.9%	13	3.6%	179	48.9%	1	.3%
기타	23	10.6%	11	5.0%	37	17.0%	35	16.1%	9	4.1%	102	46.8%	1	.5%
도시와 수준														
도시	67	8.1%	30	3.6%	123	14.8%	136	16.4%	27	3.3%	440	53.0%	7	.8%
대도시	26	5.3%	15	3.1%	60	12.3%	117	24.0%	23	4.7%	243	49.8%	4	.8%
중소도시	4	5.9%	3	4.4%	4	5.9%	15	22.1%	7	10.3%	35	51.5%		
농어촌														
주성장지	49	9.2%	28	5.3%	105	19.7%	83	15.6%	14	2.6%	251	47.2%	2	.4%
남한의도시	14	8.0%	5	2.9%	19	10.9%	33	19.0%	10	5.7%	93	53.4%		
북한	3	8.6%	1	2.9%	2	5.7%	8	22.9%	1	2.9%	20	57.1%		
현지의도시	24	4.7%	12	2.3%	47	9.1%	113	21.9%	27	5.2%	287	55.6%	6	1.2%
현지의농촌	4	6.8%	1	1.7%	5	8.5%	15	25.4%			33	55.9%	1	1.7%
기타	3	4.1%	1	1.4%	9	12.2%	16	21.6%	5	6.8%	38	51.4%	2	2.7%
현지거주시작 시기														
제1대	57	7.3%	35	4.5%	125	15.9%	128	16.3%	28	3.6%	411	52.3%	2	.3%
제2대	33	6.0%	11	2.0%	49	9.0%	131	24.0%	26	4.8%	287	52.6%	9	1.6%
제3대이상	7	13.5%	2	3.8%	11	21.2%	7	13.5%	3	5.8%	22	42.3%		
조국통일판심도														
많이있다	76	6.7%	41	3.6%	146	12.9%	224	19.8%	45	4.0%	591	52.3%	8	.7%
약간있다	16	7.6%	6	2.8%	35	16.6%	32	15.2%	11	5.2%	109	51.7%	2	.9%
그다지없다	5	10.4%	1	2.1%	6	12.5%	12	25.0%	1	2.1%	22	45.8%	1	2.1%

문16. 남북한간에는 여러가지 형태의 남북대화가 있어왔고 또한 시도되고 있습니다. 귀하께서는 현재 이들 남북대화 중 어떤 회담이 가장 중요하다고 생각하십니까?

	중요한 남북회담						
	적십자회담	체육회담	경제회담	고위급회담	국회회담	정상회담	무용담
문16							
전체	96	48	186	268	57	717	11
성별							
남자	69	37	153	224	48	632	7
여자	27	11	33	44	9	85	4
연령							
20-39세	27	13	63	40	16	139	3
40-49세	21	15	55	68	11	181	3
50-59세	18	9	37	83	14	204	2
60세이상	31	11	32	77	16	196	3
결혼여부							
결혼	5	3	16	15	4	40	1
미혼	91	45	171	252	52	682	10
학력							
중졸이하	12	5	16	31	9	68	1
고졸이하	15	6	21	47	9	106	1
대졸이상	34	12	45	108	19	254	3
직업							
전업/자유직	32	21	68	97	19	278	3
사무/관리직	15	4	28	21	7	68	1
기술직	10	4	27	34	8	107	2
판매서비스	18	10	28	71	12	165	2
주부	13	5	14	16	4	39	1
학생	9	1	7	3	7	9	1
무직/농림직	9	3	15	26	7	56	1
생활수준							
상위수준	24	12	61	87	12	214	5
중위수준	65	33	116	166	36	465	6
하위수준	8	3	10	15	9	43	1



문17. 귀하께서는 남북정상회담 실현가능성에 대하여 어떻게 생각하십니까?

문17	남북정상회담가능성					사려수
	실현될것	실현어렵다	말할수없다	무응답		
전체	859 61.8%	288 20.7%	240 17.3%	3 0.2%	1390	
나라명						
일본	457 56.7%	199 24.7%	147 18.2%	3 0.4%	806	
호주	246 67.2%	59 16.1%	61 16.7%		366	
대만	46 76.7%	7 11.7%	7 11.7%		60	
필리핀	53 69.7%	11 14.5%	12 15.8%		76	
싱가폴	37 64.9%	12 21.1%	8 14.0%		57	
나미비아	20 80.0%		5 20.0%		25	
지역						
일본주	457 56.7%	199 24.7%	147 18.2%	3 0.4%	806	
호주	246 67.2%	59 16.1%	61 16.7%		366	
기타	156 71.6%	30 13.8%	32 14.7%		218	
도시화수준						
대도시	543 65.4%	155 18.7%	131 15.8%	1 0.1%	830	
중소도시	267 54.7%	119 24.4%	100 20.5%	2 0.4%	488	
농어촌	45 66.2%	14 20.6%	9 13.2%		68	
주성장지						
남한의도시	367 69.0%	81 15.2%	83 15.6%	1 0.2%	532	
북한의도시	104 59.8%	36 20.7%	33 19.0%	1 0.6%	174	
북한의농촌	20 57.1%	11 31.4%	4 11.4%		35	
현지의도시	292 56.6%	125 24.2%	98 19.0%	1 0.2%	516	
현지의농촌	33 55.9%	18 30.5%	8 13.6%		59	
기타	43 58.1%	17 23.0%	14 18.9%		74	
현재거주지역						
제1대	505 64.2%	142 18.1%	137 17.4%	2 0.3%	786	
제2대	320 58.6%	131 24.0%	94 17.2%	1 0.2%	546	
제3대이상	29 55.8%	15 28.8%	8 15.4%		52	
조통일관심						
도						
많은있다	725 64.1%	224 19.8%	182 16.1%		1131	
약간있다	114 54.0%	48 22.7%	49 23.2%		211	
그다지없다	20 41.7%	16 33.3%	9 18.8%	3 6.3%	48	

문17. 귀하께서는 남북정상회담 실현가능성에 대하여 어떻게 생각하십니까?

문17	남북정상회담가능성					사례수			
	실현될것	실현어렵다	말할수없다	무응답					
전체	853	61.7%	287	20.8%	240	17.4%	3	.2%	1383
성별	757	64.7%	221	18.9%	190	16.2%	2	.2%	1170
남자	96	45.1%	66	31.0%	50	23.5%	1	.5%	213
연령	191	63.5%	67	22.3%	43	14.3%			301
20-39세	225	63.6%	71	20.1%	58	16.4%			354
40-49세	232	63.2%	67	18.3%	67	18.3%	1	.3%	367
50-59세	209	57.1%	83	22.7%	72	19.7%	2	.5%	366
60세이상									
결혼여부	52	61.9%	19	22.6%	13	15.5%			84
미혼	804	61.7%	269	20.6%	227	17.4%	3	.2%	1303
기혼									
학력	67	47.2%	34	23.9%	39	27.5%	2	1.4%	142
국졸이하	120	58.8%	43	21.1%	41	20.1%			204
중졸이하	280	58.9%	112	23.6%	82	17.3%	1	.2%	475
고졸이하	392	68.9%	99	17.4%	78	13.7%			569
대재이상									
직업	341	65.8%	90	17.4%	86	16.6%	1	.2%	518
전문/자유직	95	68.3%	28	20.1%	16	11.5%			139
사무/관리직	121	61.4%	40	20.3%	36	18.3%			197
기술직	190	62.1%	63	20.6%	53	17.3%			306
판매저어비스	45	48.9%	29	31.5%	18	19.6%			92
주부생	13	61.9%	6	28.6%	2	9.5%			21
무직/농림직	54	46.2%	32	27.4%	29	24.8%	2	1.7%	117
생활수준	270	65.1%	86	20.7%	59	14.2%			415
상위	542	61.1%	180	20.3%	165	18.6%			887
중위	47	53.4%	22	25.0%	16	18.2%	3	3.4%	88
하위									

문18. 만약 남북정상회담이 실현된다면 남북한 관계개선에 어떤 영향을 미친다고 생각하십니까?

문18	남북정상회담-영향							사려수			
	큰도움		약간도움		도움안될것		무응답				
	815	58.6%	438	31.5%	125	9.0%	10	.7%	2	.1%	1390
전체											
나라명	472	58.6%	261	32.4%	66	8.2%	5	.6%	2	.2%	806
일본	214	58.5%	110	30.1%	37	10.1%	5	1.4%			366
호주	37	61.7%	18	30.0%	5	8.3%					60
대리핀	39	51.3%	26	34.2%	11	14.5%					76
싱가폴	36	63.2%	16	28.1%	5	8.8%					57
브루나이	17	68.0%	7	28.0%	1	4.0%					25
지역											
지역	472	58.6%	261	32.4%	66	8.2%	5	.6%	2	.2%	806
일본	214	58.5%	110	30.1%	37	10.1%	5	1.4%			366
호주	129	59.2%	67	30.7%	22	10.1%					218
도시화수준											
도시	495	59.6%	253	30.5%	74	8.9%	7	.8%	1	.1%	830
대도시	272	55.7%	164	33.6%	48	9.8%	3	.6%	1	.2%	488
중소도시	44	64.7%	21	30.9%	3	4.4%					68
응어촌											
주성장지	306	57.5%	167	31.4%	54	10.2%	4	.8%	1	.2%	532
남한도시	103	59.2%	50	28.7%	18	10.3%	2	1.1%	1	.6%	174
남한의농촌	25	71.4%	6	17.1%	3	8.6%	1	2.9%			35
북한	300	58.1%	174	33.7%	39	7.6%	3	.6%			516
현지의도시	34	57.6%	19	32.2%	6	10.2%					59
현지의농촌	47	63.5%	22	29.7%	5	6.8%					74
현거주지역											
현거주지역	473	60.2%	235	29.9%	69	8.8%	7	.9%	2	.3%	786
제1대	314	57.5%	184	33.7%	45	8.2%	3	.5%			546
제2대	25	48.1%	17	32.7%	10	19.2%					52
제3대이상											
조국통일관심도											
조국통일관심도	702	62.1%	333	29.4%	88	7.8%	8	.7%			1131
많이있다	99	46.9%	84	39.8%	27	12.8%	1	.5%			211
약간있다	14	29.2%	21	43.8%	10	20.8%	1	2.1%	2	4.2%	48
그다지없다											

문18. 만약 남북정상회담이 실현된다면 남북한 관계개선에 어떤 영향을 미친다고 생각하십니까?

	남북정상회담-영향							사려수
	큰 도움	약간 도움	도움 안될 것	진혀 도움 안됨	무응답			
전체	809	438	124	10	2	1383		
성별								
남자	707	350	101	10	2	1170		
여자	102	88	23			213		
연령								
20-39세	152	102	44	3		301		
40-49세	204	123	25	2		354		
50-59세	222	110	32	2	1	367		
60세 이상	235	103	24	3	1	366		
결혼여부								
미혼	41	29	13	1		84		
기혼	773	407	112	9	2	1303		
학력								
국졸이하	81	44	14	1	2	142		
중졸이하	127	64	13	4		204		
고졸이하	277	152	42	4		475		
대제이상	330	178	56	5		569		
직업								
전문/자유직	313	165	35	4	1	518		
사무/관리직	78	40	21	1		139		
기술직	111	59	24	3		197		
판매서비스	197	85	22	2		306		
주부	44	41	7			92		
학생	9	8	4	1		21		
무직/농림직	63	40	12	1		117		
생활수준								
잘사는편	241	135	38	1		415		
보통인편	526	272	80	9	2	887		
못사는편	48	31	7			88		

문19. 지난 7월20일에 노태우 대통령은 이번 광복절을 전후해서 원하는 사람은 남북을 자유롭게 왕래하자는 "민족대교류"를 제의 하였습니다. 귀하는 이 제의가 남북한 관계개선에 어떤 영향을 미친다고 생각하십니까?

문19	민족대교류-영향						사려수
	큰 도움	약간 도움	도움 안될 것	전혀 도움 안됨	무응답		
전체	814	388	164	21	3	1390	
나라명							
일본	511	208	75	10	2	806	
호주	181	121	54	9	1	366	
대만	34	17	9	1		60	
필리핀	34	22	19	1		76	
싱가폴	37	15	5			57	
브루나이	17	5	2	1		25	
지역							
일본	511	208	75	10	2	806	
호주	181	121	54	9	1	366	
기타	122	59	35	2		218	
도시화수준							
대도시	467	241	104	16	2	830	
중소도시	302	126	54	5	1	488	
농어촌	42	20	6			68	
주성장지							
남한도시	289	153	78	11	1	532	
남한농촌	105	46	19	3	1	174	
북한도시	19	10	4	1	1	35	
북한농촌	312	150	49	5		516	
현지의농촌	34	17	8			59	
기타	55	12	6	1		74	
현지거주사화							
시기							
제1대	447	215	108	14	2	786	
제2대	335	155	52	4		546	
제3대 이상	28	17	3	3	1	52	
조국통일관심							
있음	707	287	120	15	2	1131	
있었다	88	83	35	5		211	
없었다	19	18	9	1	1	48	

문19. 지난 7월20일에 노태우통령은 이번 광복절을 전후해서 원하는 사람은 남북을 자유롭게 왕래하자는 "민족대교류"를 제의 하였습니다. 귀하는 이 제의가 남북한 관계개선에 어떤 영향을 미친다고 생각하십니까?

문19	민족대교류-영향						사려수				
	큰도움	약간도움	도움안될것	진혀도움안됨	무응답						
전체	809	58.5%	386	27.9%	164	11.9%	21	1.5%	3	.2%	1383
성별											
남자	693	59.2%	312	26.7%	143	12.2%	19	1.6%	3	.3%	1170
여자	116	54.5%	74	34.7%	21	9.9%	2	.9%			213
연령											
20-39세	137	45.5%	103	34.2%	52	17.3%	9	3.0%			301
40-49세	194	54.8%	107	30.2%	51	14.4%	2	.6%			354
50-59세	230	62.7%	98	26.7%	34	9.3%	4	1.1%	1	.3%	367
60세이상	251	68.6%	80	21.9%	27	7.4%	6	1.6%	2	.5%	366
결혼여부											
미혼	37	44.0%	33	39.3%	9	10.7%	4	4.8%	1	1.2%	84
기혼	774	59.4%	355	27.2%	155	11.9%	17	1.3%	2	.2%	1303
학력											
국졸이하	96	67.6%	29	20.4%	12	8.5%	4	2.8%	1	.7%	142
중졸이하	136	66.7%	49	24.0%	17	8.3%			2	1.0%	204
고졸이하	285	60.0%	137	28.8%	48	10.1%	5	1.1%			475
대제이상	297	52.2%	173	30.4%	87	15.3%	12	2.1%			569
직업											
전문/자유직	316	61.0%	140	27.0%	52	10.0%	9	1.7%	1	.2%	518
사무/관리직	75	54.0%	37	26.6%	26	18.7%	1	.7%			139
기술직	106	53.8%	51	25.9%	35	17.8%	4	2.0%	1	.5%	197
판매서비스	196	64.1%	78	25.5%	29	9.5%	3	1.0%			306
주부	51	55.4%	34	37.0%	6	6.5%	1	1.1%			92
학생	6	28.6%	9	42.9%	4	19.0%	2	9.5%			21
무직/농림직	64	54.7%	39	33.3%	12	10.3%	1	.9%	1	.9%	117
생활수준											
살수권	232	55.9%	118	28.4%	59	14.2%	5	1.2%	1	.2%	415
보통인편	529	59.6%	246	27.7%	97	10.9%	14	1.6%	1	.1%	887
못수권	53	60.2%	24	27.3%	8	9.1%	2	2.3%	1	1.1%	88

문20. 귀하께서는 “민족대교류” 제의가 성사되지 않은 책임이 어느쪽에 더 있다고 생각하십니까?

문20	민족대교류-책임					사례수			
	북한책임	남한책임	둘다책임	모름/무응답					
전체	861	61.9%	33	2.4%	437	31.4%	59	4.2%	1390
나라명									
일본	556	69.0%	12	1.5%	198	24.6%	40	5.0%	806
미국	183	50.0%	15	4.1%	163	44.5%	5	1.4%	366
대만	28	46.7%	2	3.3%	25	41.7%	5	8.3%	60
필리핀	41	53.9%	3	3.9%	27	35.5%	5	6.6%	76
싱가폴	44	77.2%	1	1.8%	10	17.5%	2	3.5%	57
브루나이	9	36.0%			14	56.0%	2	8.0%	25
지역									
일본	556	69.0%	12	1.5%	198	24.6%	40	5.0%	806
미국	183	50.0%	15	4.1%	163	44.5%	5	1.4%	366
기타	122	56.0%	6	2.8%	76	34.9%	14	6.4%	218
도시화수준									
대도시	484	58.3%	27	3.3%	284	34.2%	35	4.2%	830
중소도시	326	66.8%	6	1.2%	135	27.7%	21	4.3%	488
농어촌	48	70.6%			17	25.0%	3	4.4%	68
주성장지									
남한의도시	278	52.3%	22	4.1%	215	40.4%	17	3.2%	532
남한의농촌	125	71.8%	2	1.1%	38	21.8%	9	5.2%	174
북한의도시	23	65.7%			10	28.6%	2	5.7%	35
북한의농촌	347	67.2%	7	1.4%	139	26.9%	23	4.5%	516
현지의도시	36	61.0%			18	30.5%	5	8.5%	59
현지의농촌	52	70.3%	2	2.7%	17	23.0%	3	4.1%	74
현재거주지									
도시									
제1대	462	58.8%	23	2.9%	269	34.2%	32	4.1%	786
제2대	360	65.9%	10	1.8%	152	27.8%	24	4.4%	546
제3대이상	35	67.3%			14	26.9%	3	5.8%	52
조국통일관심도									
많이있다	727	64.3%	27	2.4%	338	29.9%	39	3.4%	1131
약간있다	113	53.6%	4	1.9%	81	38.4%	13	6.2%	211
그다지없다	21	43.8%	2	4.2%	18	37.5%	7	14.6%	48

문20. 귀하께서는 “민족대교류” 제의가 성사되지 않은 책임이 어느쪽에 더 있다고 생각하십니까?

문20	민족대교류-책임				사려수				
	북한책임	남한책임	둘다책임	모름/무응답					
전체	857	62.0%	33	2.4%	434	31.4%	59	4.3%	1383
성별	733	62.6%	28	2.4%	360	30.8%	49	4.2%	1170
남자	124	58.2%	5	2.3%	74	34.7%	10	4.7%	213
연령	135	44.9%	13	4.3%	139	46.2%	14	4.7%	301
20-39세	217	61.3%	7	2.0%	121	34.2%	9	2.5%	354
40-49세	233	63.5%	7	1.9%	109	29.7%	18	4.9%	367
50-59세	276	75.4%	6	1.6%	66	18.0%	18	4.9%	366
60세이상									
결혼여부	38	45.2%	6	7.1%	37	44.0%	3	3.6%	84
미혼	821	63.0%	27	2.1%	399	30.6%	56	4.3%	1303
기혼									
학력	97	68.3%	2	1.4%	29	20.4%	14	9.9%	142
국졸이하	139	68.1%	1	.5%	53	26.0%	11	5.4%	204
중졸이하	312	65.7%	10	2.1%	136	28.6%	17	3.6%	475
고졸이하	313	55.0%	20	3.5%	219	38.5%	17	3.0%	569
대제이상									
직업	319	61.6%	10	1.9%	173	33.4%	16	3.1%	518
전문/자유직	85	61.2%	4	2.9%	41	29.5%	9	6.5%	139
사무/관리직	118	59.9%	4	2.0%	68	34.5%	7	3.6%	197
기술직	194	63.4%	7	2.3%	94	30.7%	11	3.6%	306
판매서어비스	54	58.7%	3	3.3%	29	31.5%	6	6.5%	92
주부	7	33.3%	2	9.5%	11	52.4%	1	4.8%	21
학생	84	71.8%	3	2.6%	21	17.9%	9	7.7%	117
무직/농림직									
생활수준	255	61.4%	11	2.7%	137	33.0%	12	2.9%	415
잘사는편	549	61.9%	21	2.4%	277	31.2%	40	4.5%	887
보통인편	57	64.8%	1	1.1%	23	26.1%	7	8.0%	88
못사는편									



문21. 귀하께서는 현재의 국제정세가 통일을 이루는데 어떻게 변화하고 있다고 생각하십니까?

문21	국제정세-통일영향					사례수			
	긍정적변화	부정적변화	그대로	무응답					
전체	1272	91.5%	18	1.3%	98	7.1%	2	.1%	1390
나라명	746	92.6%	6	.7%	53	6.6%	1	.1%	806
일본	330	90.2%	8	2.2%	28	7.7%			366
호주	54	90.0%			5	8.3%	1	1.7%	60
대만	72	94.7%	1	1.3%	3	3.9%			76
필리핀	46	80.7%	3	5.3%	8	14.0%			57
싱가폴	24	96.0%			1	4.0%			25
나미비아									
지역	746	92.6%	6	.7%	53	6.6%	1	.1%	806
일본	330	90.2%	8	2.2%	28	7.7%			366
호주	196	89.9%	4	1.8%	17	7.8%	1	.5%	218
기타									
도시화수준	765	92.2%	13	1.6%	51	6.1%	1	.1%	830
대도시	439	90.0%	3	.6%	45	9.2%	1	.2%	488
중도시	64	94.1%	2	2.9%	2	2.9%			68
농어촌									
주성장지	486	91.4%	9	1.7%	36	6.8%	1	.2%	532
남한의도시	160	92.0%	2	1.1%	11	6.3%	1	.6%	174
북한의농촌	32	91.4%			3	8.6%			35
북한의도시	474	91.9%	5	1.0%	37	7.2%			516
현지의농촌	54	91.5%	1	1.7%	4	6.8%			59
현지의도시	66	89.2%	1	1.4%	7	9.5%			74
기타									
현지거주지									
시기	722	91.9%	14	1.8%	50	6.4%			786
제1대	503	92.1%	4	.7%	38	7.0%	1	.2%	546
제2대	44	84.6%			7	13.5%	1	1.9%	52
제3대 이상									
조국통일관심도	1050	92.8%	12	1.1%	68	6.0%	1	.1%	1131
많이있다	186	88.2%	5	2.4%	19	9.0%	1	.5%	211
약간있다	36	75.0%	1	2.1%	11	22.9%			48
그다지없다									

문21. 귀하께서는 현재의 국제정세가 통일을 이루는데 어떻게 변화하고 있다고 생각하십니까?

	국제정세-통일영향					사례수		
	긍정적변화	부정적변화	그대로	무응답				
전체	1265	18	1.3%	98	7.1%	2	.1%	1383
성별								
남자	1083	16	1.4%	70	6.0%	1	.1%	1170
여자	182	2	.9%	28	13.1%	1	.5%	213
연령								
20-39세	270	7	2.3%	23	7.6%	1	.3%	301
40-49세	327			27	7.6%			354
50-59세	339	4	1.1%	24	6.5%			367
60세이상	334	7	1.9%	24	6.6%	1	.3%	366
결혼여부								
미혼	67	4	4.8%	12	14.3%	1	1.2%	84
기혼	1202	14	1.1%	86	6.6%	1	.1%	1303
학력								
이하	130	2	1.4%	9	6.3%	1	.7%	142
국졸이하	182	2	1.0%	19	9.3%	1	.5%	204
중졸이하	427	5	1.1%	43	9.1%			475
고졸이하	533	9	1.6%	27	4.7%			569
대제이상								
직업								
전남/자유직	482	6	1.2%	30	5.8%			518
사무/관리직	129	1	.7%	9	6.5%			139
기술직	177	4	2.0%	16	8.1%			197
판매서비스	290			16	5.2%			306
주부	78	1	1.1%	12	13.0%	1	1.1%	92
학생	18	1	4.8%	2	9.5%			21
무직/농림직	98	5	4.3%	13	11.1%	1	.9%	117
생활수준								
상위수준	392	3	.7%	20	4.8%			415
보통수준	805	12	1.4%	68	7.7%	2	.2%	887
하위수준	75	3	3.4%	10	11.4%			88

문22. 귀하께서는 남한은 소련,중국 및 동구권 국가와 문화교류/경제교류 등을 하면서 전보다 가까워지고 있는데, 귀하께서는 이러한 일이 조국의 통일에 어떤 영향을 줄 것이라고 생각하십니까?

문22	공산권교류-영향						사려수				
	매우좋은영향	약간좋은영향	약간나쁜영향	매우나쁜영향	큰영향없다						
전체	1090	78.4%	249	17.9%	16	1.2%	4	.3%	31	2.2%	1390
나라명											
일본	635	78.8%	144	17.9%	9	1.1%			18	2.2%	806
호주	286	78.1%	64	17.5%	6	1.6%	4	1.1%	6	1.6%	366
대만	44	73.3%	14	23.3%	18	23.7%			2	3.3%	60
필리핀	56	73.7%	18	23.7%					2	2.6%	76
싱가폴	48	84.2%	6	10.5%	1	1.8%			2	3.5%	57
브루나이	21	84.0%	3	12.0%					1	4.0%	25
지역											
일본	635	78.8%	144	17.9%	9	1.1%			18	2.2%	806
호주	286	78.1%	64	17.5%	6	1.6%	4	1.1%	6	1.6%	366
기타	169	77.5%	41	18.8%	1	.5%			7	3.2%	218
도시화수준											
대도시	653	78.7%	148	17.8%	6	.7%	3	.4%	20	2.4%	830
중소도시	378	77.5%	91	18.6%	9	1.8%	1	.2%	9	1.8%	488
농어촌	55	80.9%	10	14.7%	1	1.5%			2	2.9%	68
주성장지											
남한의도시	410	77.1%	101	19.0%	6	1.1%	4	.8%	11	2.1%	532
남한의농촌	141	81.0%	24	13.8%	5	2.9%			4	2.3%	174
북한	35	100.0%									35
현지의도시	398	77.1%	101	19.6%	4	.8%			13	2.5%	516
현지의농촌	48	81.4%	11	18.6%							59
기타	58	78.4%	12	16.2%	1	1.4%			3	4.1%	74
현재거주지											
시기											
제1대	628	79.9%	131	16.7%	6	.8%	4	.5%	17	2.2%	786
제2대	423	77.5%	107	19.6%	5	.9%			11	2.0%	546
제3대이상	34	65.4%	11	21.2%	5	9.6%			2	3.8%	52
조국통일판심											
도											
많이있다	931	82.3%	172	15.2%	8	.7%	2	.2%	18	1.6%	1131
약간있다	130	61.6%	64	30.3%	7	3.3%	1	.5%	9	4.3%	211
그다지없다	29	60.4%	13	27.1%	1	2.1%	1	2.1%	4	8.3%	48

문22. 귀하께서는 남한은 소련, 중국 및 동구권 국가와 문화교류/경제교류 등을 하면서 전보다 가까워지고

있는데, 귀하께서는 이러한 일이 조국의 통일에 어떤 영향을 줄 것이라고 생각하십니까?

문22	공산권교류-영향					사려수					
	매우좋은영향	약간좋은영향	약간나쁜영향	매우나쁜영향	큰영향없다						
전체	1084	78.4%	248	17.9%	16	1.2%	4	.3%	31	2.2%	1383
성별											
남자	951	81.3%	186	15.9%	9	.8%	3	.3%	21	1.8%	1170
여자	133	62.4%	62	29.1%	7	3.3%	1	.5%	10	4.7%	213
연령											
20-39세	201	66.8%	83	27.6%	8	2.7%	3	1.0%	6	2.0%	301
40-49세	284	80.2%	53	15.0%	3	.8%	1	.3%	13	3.7%	354
50-59세	298	81.2%	59	16.1%	1	.3%			9	2.5%	367
60세이상	305	83.3%	54	14.8%	4	1.1%			3	.8%	366
결혼여부											
미혼	53	63.1%	23	27.4%	4	4.8%	1	1.2%	3	3.6%	84
기혼	1036	79.5%	224	17.2%	12	.9%	3	.2%	28	2.1%	1303
학력											
중졸이하	115	81.0%	21	14.8%	3	2.1%			3	2.1%	142
고졸이하	158	77.5%	42	20.6%					4	2.0%	204
대졸이상	370	77.9%	86	18.1%	7	1.5%	1	.2%	11	2.3%	475
	447	78.6%	100	17.6%	6	1.1%	3	.5%	13	2.3%	569
직업											
전문/자유직	419	80.9%	87	16.8%	3	.6%	2	.4%	7	1.4%	518
사무/관리직	109	78.4%	27	19.4%			1	.7%	2	1.4%	139
기술직	159	80.7%	28	14.2%	2	1.0%			8	4.1%	197
판매서비스	253	82.7%	48	15.7%	1	.3%			4	1.3%	306
주방	56	60.9%	26	28.3%	5	5.4%	1	1.1%	4	4.3%	92
학부생	15	71.4%	4	19.0%	2	9.5%					21
무직/농림직	79	67.5%	29	24.8%	3	2.6%			6	5.1%	117
생활수준											
잘사는편	340	81.9%	62	14.9%	2	.5%	1	.2%	10	2.4%	415
보통인편	682	76.9%	171	19.3%	11	1.2%	3	.3%	20	2.3%	887
못사는편	68	77.3%	16	18.2%	3	3.4%			1	1.1%	88

문23. 귀하께서는 북한이 미국, 일본 및 서방세계와 관계가 정상화된다면 통일에 어떤 영향을 줄 것이라고 생각하십니까?

문23	북의서방교류-영향						사려수						
	매우좋은영향	약간좋은영향	약간나쁜영향	매우나쁜영향	큰영향없다	무응답							
전체	730	52.5%	447	32.2%	86	6.2%	37	2.7%	84	6.0%	6	.4%	1390
나라명													
일본	446	55.3%	269	33.4%	42	5.2%	11	1.4%	35	4.3%	3	.4%	806
호주	180	49.2%	107	29.2%	26	7.1%	18	4.9%	33	9.0%	2	.5%	366
대만	32	53.3%	18	30.0%	4	6.7%	2	3.3%	3	5.0%	1	1.7%	60
필리핀	33	43.4%	27	35.5%	7	9.2%	4	5.3%	5	6.6%			76
싱가폴	25	43.9%	20	35.1%	6	10.5%	2	3.5%	4	7.0%			57
브루나이	14	56.0%	6	24.0%	1	4.0%			4	16.0%			25
지역													
일본	446	55.3%	269	33.4%	42	5.2%	11	1.4%	35	4.3%	3	.4%	806
호주	180	49.2%	107	29.2%	26	7.1%	18	4.9%	33	9.0%	2	.5%	366
기타	104	47.7%	71	32.6%	18	8.3%	8	3.7%	16	7.3%	1	.5%	218
도시화수준													
도시	437	52.7%	260	31.3%	52	6.3%	24	2.9%	54	6.5%	3	.4%	830
대도시	246	50.4%	168	34.4%	31	6.4%	13	2.7%	27	5.5%	3	.6%	488
중소도시	44	64.7%	19	27.9%	2	2.9%			3	4.4%			68
주성장지	261	49.1%	163	30.6%	43	8.1%	23	4.3%	40	7.5%	2	.4%	532
남한의도시	75	43.1%	67	38.5%	14	8.0%	5	2.9%	11	6.3%	2	1.1%	174
남한의농촌	22	62.9%	8	22.9%	2	5.7%	1	2.9%	1	2.9%	1	2.9%	35
북한	296	57.4%	167	32.4%	20	3.9%	6	1.2%	27	5.2%			516
현지의도시	34	57.6%	22	37.3%	1	1.7%	2	3.4%					59
현지의농촌	42	56.8%	20	27.0%	6	8.1%			5	6.8%	1	1.4%	74
현거주지역													
시기													
제1대	397	50.5%	254	32.3%	57	7.3%	29	3.7%	45	5.7%	4	.5%	786
제2대	307	56.2%	171	31.3%	27	4.9%	7	1.3%	33	6.0%	1	.2%	546
제3대이상	21	40.4%	22	42.3%	2	3.8%	1	1.9%	5	9.6%	1	1.9%	52
조국통일관심													
도	618	54.6%	347	30.7%	69	6.1%	31	2.7%	63	5.6%	3	1.3%	1131
약간있다	96	45.5%	80	37.9%	12	5.7%	5	2.4%	15	7.1%			211
그다지없다	16	33.3%	20	41.7%	5	10.4%	1	2.1%	6	12.5%			48

문23. 귀하께서는 북한이 미국, 일본 및 서방세계와 관계가 정상화된다면 통일에 어떤 영향을 줄 것이라고 생각하십니까?

문23	북의서방교류-영향						사례수						
	매우좋은영향	약간좋은영향	약간나쁜영향	매우나쁜영향	큰영향없다	무응답							
전체	727	52.6%	445	32.2%	84	6.1%	37	2.7%	84	6.1%	6	.4%	1383
성별	621	53.1%	374	32.0%	67	5.7%	35	3.0%	69	5.9%	4	.3%	1170
남자	106	49.8%	71	33.3%	17	8.0%	2	.9%	15	7.0%	2	.9%	213
연령	153	50.8%	110	36.5%	14	4.7%	8	2.7%	16	5.3%	3	.8%	301
20-39세	193	54.5%	102	28.8%	23	6.5%	9	2.5%	24	6.8%	1	.3%	354
40-49세	186	50.7%	118	32.2%	24	6.5%	12	3.3%	26	7.1%	1	.3%	367
50-59세	197	53.8%	117	32.0%	24	6.6%	8	2.2%	18	4.9%	2	.5%	366
60세이상													
결혼여부	43	51.2%	27	32.1%	5	6.0%	1	1.2%	7	8.3%	1	1.2%	84
미혼	686	52.6%	418	32.1%	81	6.2%	36	2.8%	77	5.9%	5	.4%	1303
기혼													
학력	73	51.4%	45	31.7%	9	6.3%	5	3.5%	9	6.3%	1	.7%	142
국졸이하	108	52.9%	63	30.9%	17	8.3%	3	1.5%	11	5.4%	2	1.0%	204
중졸이하	254	53.5%	157	33.1%	25	5.3%	9	1.9%	29	6.1%	1	.2%	475
고졸이하	295	51.8%	182	32.0%	35	6.2%	20	3.5%	35	6.2%	2	.4%	569
대재이상													
직업	274	52.9%	173	33.4%	30	5.8%	19	3.7%	20	3.9%	2	.4%	518
전문/자유직	66	47.5%	49	35.3%	11	7.9%	1	.7%	11	7.9%	1	.7%	139
사무/관리직	92	46.7%	60	30.5%	14	7.1%	6	3.0%	24	12.2%	1	.5%	197
기술직	177	57.8%	92	30.1%	16	5.2%	8	2.6%	11	3.6%	2	.7%	306
판매서비스	47	51.1%	33	35.9%	7	7.6%	1	1.1%	4	4.3%	2	.7%	92
주부	12	57.1%	5	23.8%	1	4.8%	1	4.8%	3	14.3%	2	1.7%	21
학생	62	53.0%	35	29.9%	7	6.0%	2	1.7%	11	9.4%	1	.4%	117
무직/농림직													
생활수준	242	58.3%	118	28.4%	20	4.8%	12	2.9%	21	5.1%	2	.5%	415
잘사는편	439	49.5%	307	34.6%	59	6.7%	23	2.6%	56	6.3%	3	.3%	887
보통인편	49	55.7%	22	25.0%	7	8.0%	2	2.3%	7	8.0%	1	1.1%	88
못사는편													

문24. 귀하께서는 평화공원에 유리한 국제적 환경을 마련하기 위한 남북한의 유엔가입에 대해 어떻게 생각하십니까?

문24	UN가입방식						사려수				
	동시에가입		하나라도가입		가입안됨						
	794	57.1%	317	22.8%	247	17.8%	26	1.9%	6	.4%	1390
전체	794	57.1%	317	22.8%	247	17.8%	26	1.9%	6	.4%	1390
나라명	463	57.4%	178	22.1%	152	18.9%	9	1.1%	4	.5%	806
일본	189	51.6%	106	29.0%	55	15.0%	15	4.1%	1	.3%	366
호주	44	73.3%	7	11.7%	8	13.3%	1	1.7%			60
대만	42	55.3%	13	17.1%	21	27.6%					76
필리핀	39	68.4%	11	19.3%	6	10.5%	1	1.8%			57
싱가폴	17	68.0%	2	8.0%	5	20.0%			1	4.0%	25
브루나이											
지역	463	57.4%	178	22.1%	152	18.9%	9	1.1%	4	.5%	806
일본	189	51.6%	106	29.0%	55	15.0%	15	4.1%	1	.3%	366
호주	142	65.1%	33	15.1%	40	18.3%	2	.9%	1	.5%	218
기타											
도시화수준	453	54.6%	205	24.7%	152	18.3%	19	2.3%	1	.1%	830
대도시	298	61.1%	99	20.3%	84	17.2%	4	.8%	3	.6%	488
중도시	40	58.8%	13	19.1%	10	14.7%	3	4.4%	2	2.9%	68
농어촌											
주성장지	293	55.1%	133	25.0%	91	17.1%	12	2.3%	3	.6%	532
남한의도시	98	56.3%	37	21.3%	33	19.0%	6	3.4%			174
남한의농촌	24	68.6%	5	14.3%	5	14.3%	1	2.9%			35
북한	300	58.1%	118	22.9%	91	17.6%	6	1.2%	1	.2%	516
현지의도시	39	66.1%	9	15.3%	9	15.3%	1	1.7%	1	1.7%	59
현지의농촌	40	54.1%	15	20.3%	18	24.3%			1	1.4%	74
현거주지역											
시기	452	57.5%	173	22.0%	141	17.9%	18	2.3%	2	.3%	786
제1대	309	56.6%	130	23.8%	97	17.8%	7	1.3%	3	.5%	546
제2대	27	51.9%	14	26.9%	9	17.3%	1	1.9%	1	1.9%	52
제3대이상											
조국통일관심도	646	57.1%	252	22.3%	205	18.1%	24	2.1%	4	.4%	1131
많이있다	116	55.0%	56	26.5%	36	17.1%	2	.9%	1	.5%	211
약간있다	32	66.7%	9	18.8%	6	12.5%			1	2.1%	48
그다지없다											

문24. 귀하께서는 평화통일에 유리한 국제적 환경을 마련하기 위한 남북한의 유엔가임에 대해 어떻게 생각하십니까?

문24	UN가임 방식				사려수						
	동시에가임	하나로가임	하나라도가임	가임안됨							
전체	789	57.0%	315	22.8%	247	17.9%	26	1.9%	6	.4%	1383
성별											
남자	661	56.5%	260	22.2%	223	19.1%	23	2.0%	3	.3%	1170
여자	128	60.1%	55	25.8%	24	11.3%	3	1.4%	3	1.4%	213
연령											
20-39세	179	59.5%	73	24.3%	40	13.3%	7	2.3%	2	.7%	301
40-49세	214	60.5%	77	21.8%	55	15.5%	7	2.0%	1	.3%	354
50-59세	197	53.7%	87	23.7%	72	19.6%	10	2.7%	1	.3%	367
60세이상	202	55.2%	80	21.9%	80	21.9%	2	.5%	2	.5%	366
결혼여부											
미혼	51	60.7%	21	25.0%	7	8.3%	3	3.6%	2	2.4%	84
기혼	741	56.9%	295	22.6%	240	18.4%	23	1.8%	4	.3%	1303
학력											
국졸이하	77	54.2%	35	24.6%	26	18.3%	2	1.4%	2	1.4%	142
중졸이하	108	52.9%	54	26.5%	38	18.6%	4	2.0%			204
고졸이하	269	56.6%	110	23.2%	83	17.5%	11	2.3%	2	.4%	475
대제이상	340	59.8%	118	20.7%	100	17.6%	9	1.6%	2	.4%	569
직업											
전문/자유직	301	58.1%	119	23.0%	92	17.8%	5	1.0%	1	.2%	518
사무/관리직	88	63.3%	23	16.5%	25	18.0%	2	1.4%	1	.7%	139
기술직	103	52.3%	47	23.9%	41	20.8%	6	3.0%			197
판매서비스	175	57.2%	70	22.9%	54	17.6%	6	2.0%	1	.3%	306
주부	49	53.3%	26	28.3%	14	15.2%	3	3.3%			92
학생	15	71.4%	3	14.3%	2	9.5%			1	4.8%	21
무직/농림직	63	53.8%	29	24.8%	19	16.2%	4	3.4%	2	1.7%	117
생활수준											
잘사는편	259	62.4%	80	19.3%	70	16.9%	5	1.2%	1	.2%	415
보통인편	491	55.4%	208	23.4%	163	18.4%	21	2.4%	4	.5%	887
못사는편	44	50.0%	29	33.0%	14	15.9%			1	1.1%	88



문25. 귀하께서는 앞으로 한반도에서 전쟁이 일어날 가능성이 어떠하다고 생각하십니까?

문25	한반도전쟁가능성					사례수			
	가능성커짐	가능성감소	그대로	모름/무응답					
전체	29	2.1%	981	70.6%	244	17.6%	136	9.8%	1390
나라명									
일본	10	1.2%	557	69.1%	143	17.7%	96	11.9%	806
호주	13	3.6%	261	71.3%	68	18.6%	24	6.6%	366
대만	1	1.7%	40	66.7%	14	23.3%	5	8.3%	60
필리핀	4	5.3%	56	73.7%	9	11.8%	7	9.2%	76
싱가포르	1	1.8%	45	78.9%	9	15.8%	2	3.5%	57
브루나이			22	88.0%	1	4.0%	2	8.0%	25
지역									
일본	10	1.2%	557	69.1%	143	17.7%	96	11.9%	806
호주	13	3.6%	261	71.3%	68	18.6%	24	6.6%	366
기타	6	2.8%	163	74.8%	33	15.1%	16	7.3%	218
도시화수준									
대도시	20	2.4%	593	71.4%	150	18.1%	67	8.1%	830
중도시	9	1.8%	335	68.6%	80	16.4%	64	13.1%	488
농어촌			50	73.5%	14	20.6%	4	5.9%	68
주성장지									
남한의도시	14	2.6%	394	74.1%	87	16.4%	37	7.0%	532
남한의농촌	5	2.9%	128	73.6%	23	13.2%	18	10.3%	174
북한의도시	2	5.7%	25	71.4%	6	17.1%	2	5.7%	35
북한의농촌	6	1.2%	347	67.2%	107	20.7%	56	10.9%	516
현지의도시	1	1.7%	41	69.5%	9	15.3%	8	13.6%	59
현지의농촌	1	1.4%	46	62.2%	12	16.2%	15	20.3%	74
현지거주지									
시기									
제1대	17	2.2%	576	73.3%	133	16.9%	60	7.6%	786
제2대	10	1.8%	370	67.8%	99	18.1%	67	12.3%	546
제3대 이상	2	3.8%	31	59.6%	11	21.2%	8	15.4%	52
조각통일관심도									
많이있다	23	2.0%	826	73.0%	189	16.7%	93	8.2%	1131
약간있다	5	2.4%	130	61.6%	44	20.9%	32	15.2%	211
그다지없다	1	2.1%	25	52.1%	11	22.9%	11	22.9%	48

문25. 귀하께서는 앞으로 한반도에서 전쟁이 일어날 가능성이 어떠하다고 생각하십니까?

문25	한반도전쟁가능성					사려수
	가능성커짐	가능성감소	그대로	모름/무응답		
전체	29 2.1%	977 70.6%	244 17.6%	133 9.6%	1383	
성별						
남자	23 2.0%	869 74.3%	200 17.1%	78 6.7%	1170	
여자	6 2.8%	108 50.7%	44 20.7%	55 25.8%	213	
연령						
20-39세	6 2.0%	212 70.4%	47 15.6%	36 12.0%	301	
40-49세	11 3.1%	243 68.6%	66 18.6%	34 9.6%	354	
50-59세	7 1.9%	262 71.4%	68 18.5%	30 8.2%	367	
60세이상	5 1.4%	262 71.6%	63 17.2%	36 9.8%	366	
결혼여부						
미혼	2 2.4%	56 66.7%	14 16.7%	12 14.3%	84	
기혼	27 2.1%	924 70.9%	230 17.7%	122 9.4%	1303	
학력						
국졸이하	4 2.8%	91 64.1%	28 19.7%	19 13.4%	142	
중졸이하	1 .5%	140 68.6%	36 17.6%	27 13.2%	204	
고졸이하	12 2.5%	324 68.2%	82 17.3%	57 12.0%	475	
대제이상	12 2.1%	426 74.9%	98 17.2%	33 5.8%	569	
직업						
전문/자유직	6 1.2%	382 73.7%	89 17.2%	41 7.9%	518	
사무/관리직	1 .7%	98 70.5%	28 20.1%	12 8.6%	139	
기술직	9 4.6%	133 67.5%	38 19.3%	17 8.6%	197	
판매서비스	5 1.6%	232 75.8%	46 15.0%	23 7.5%	306	
주부	4 4.3%	47 51.1%	18 19.6%	23 25.0%	92	
학생	1 4.8%	14 66.7%	5 23.8%	1 4.8%	21	
무직/농림직	3 2.6%	75 64.1%	20 17.1%	19 16.2%	117	
생활수준						
잘사는편	6 1.4%	313 75.4%	64 15.4%	32 7.7%	415	
보통인편	21 2.4%	617 69.6%	161 18.2%	88 9.9%	887	
못사는편	2 2.3%	51 58.0%	19 21.6%	16 18.2%	88	

문26. 귀하께서는 남북한을 비교할 때 다음 각 부분에서 어느 쪽이 우위에 있다고 생각하십니까?

문261	주민생활수준비교			사려수			
	남한우위	북한우위	무응답				
전체	1363	98.1%	15	1.1%	12	.9%	1390
나라명	790	98.0%	8	1.0%	8	1.0%	806
일부	358	97.8%	5	1.4%	3	.8%	366
호만	60	100.0%					60
필리핀	74	97.4%	1	1.3%	1	1.3%	76
싱가폴	57	100.0%					57
브루나이	24	96.0%	1	4.0%			25
지역	790	98.0%	8	1.0%	8	1.0%	806
일부	358	97.8%	5	1.4%	3	.8%	366
기타	215	98.6%	2	.9%	1	.5%	218
도시화수준	810	97.6%	13	1.6%	7	.8%	830
대도시	482	98.8%	2	.4%	4	.8%	488
중소도시	67	98.5%			1	1.5%	68
주성장지	518	97.4%	9	1.7%	5	.9%	532
남한도시	170	97.7%	2	1.1%	2	1.1%	174
남한동촌	35	100.0%					35
북한도시	511	99.0%	2	.4%	3	.6%	516
북한동촌	57	96.6%	1	1.7%	1	1.7%	59
기타	72	97.3%	1	1.4%	1	1.4%	74
현지거주지	765	97.3%	12	1.5%	9	1.1%	786
시기	541	99.1%	3	.5%	2	.4%	546
제1대	51	98.1%			1	1.9%	52
제2대							
제3대이상							
조국통일관심	1111	98.2%	10	.9%	10	.9%	1131
도	207	98.1%	2	.9%	2	.9%	211
많은	45	93.8%	3	6.3%			48
있지않다							

문26. 귀하께서는 남북한을 비교할 때 다음 각 부문에서 어느 쪽이 우위에 있다고 생각하십니까?

문261	주민생활수준비교				사례수
	남한우위	북한우위	무응답		
전체	1358 98.2%	14 1.0%	11 .8%	1383	
성별					
남자	1151 98.4%	12 1.0%	7 .6%	1170	
여자	207 97.2%	2 .9%	4 1.9%	213	
연령					
20-39세	297 98.7%	2 .7%	2 .7%	301	
40-49세	344 97.2%	6 1.7%	4 1.1%	354	
50-59세	365 99.5%	2 .5%		367	
60세이상	355 97.0%	5 1.4%	6 1.6%	366	
결혼여부					
미혼	82 97.6%		2 2.4%	84	
기혼	1278 98.1%	15 1.2%	10 .8%	1303	
학력					
국졸이하	136 95.8%	3 2.1%	3 2.1%	142	
중졸이하	200 98.0%	2 1.0%	2 1.0%	204	
고졸이하	466 98.1%	5 1.1%	4 .8%	475	
대재이상	561 98.6%	5 .9%	3 .5%	569	
직업					
직업/자유직	506 97.7%	6 1.2%	6 1.2%	518	
사무/관리직	138 99.3%	1 .7%		139	
기술직	194 98.5%	3 1.5%		197	
판매서비스	301 98.4%	2 .7%	3 1.0%	306	
주부생	91 98.9%	1 1.1%		92	
학생	21 100.0%			21	
무력/농림직	112 95.7%	2 1.7%	3 2.6%	117	
생활수준					
살수준	408 98.3%	3 .7%	4 1.0%	415	
살수준	870 98.1%	11 1.2%	6 .7%	887	
살수준	85 96.6%	1 1.1%	2 2.3%	88	

문26. 귀하께서는 남북한을 비교할 때 다음 각 부문에서 어느 쪽이 우위에 있다고 생각하십니까?

	군사력비교				사례수				
	남한우위	북한우위	남북동등	무응답					
전체	376	27.2%	955	69.1%	3	.2%	49	3.5%	1383
성별									
남자	316	27.0%	812	69.4%	2	.2%	40	3.4%	1170
여자	60	28.2%	143	67.1%	1	.5%	9	4.2%	213
연령									
20-39세	74	24.6%	219	72.8%			8	2.7%	301
40-49세	102	28.8%	246	69.5%	1	.3%	5	1.4%	354
50-59세	101	27.5%	252	68.7%			14	3.8%	367
60세 이상	100	27.3%	241	65.8%	2	.5%	23	6.3%	366
결혼여부									
미혼	26	31.0%	53	63.1%			5	6.0%	84
기혼	349	26.8%	907	69.6%	3	.2%	44	3.4%	1303
학력									
국졸이하	38	26.8%	92	64.8%			12	8.5%	142
중졸이하	62	30.4%	131	64.2%	1	.5%	10	4.9%	204
고졸이하	140	29.5%	318	66.9%	2	.4%	15	3.2%	475
대제이상	137	24.1%	419	73.6%			13	2.3%	569
직업									
전문/자유직	137	26.4%	361	69.7%	2	.4%	18	3.5%	518
사무/관리직	38	27.3%	97	69.8%			4	2.9%	139
기술직	59	29.9%	134	68.0%			4	2.0%	197
판매서비스	81	26.5%	212	69.3%			13	4.2%	306
주부	25	27.2%	64	69.6%	1	1.1%	2	2.2%	92
학생	6	28.6%	15	71.4%					21
무직/농림직	31	26.5%	77	65.8%			9	7.7%	117
생활수준									
생활수준	121	29.2%	281	67.7%	1	.2%	12	2.9%	415
중상수준	238	26.8%	618	69.7%	2	.2%	29	3.3%	887
보통수준	18	20.5%	61	69.3%			9	10.2%	88

문26. 귀하께서는 남북한을 비교할 때 다음 각 부분에서 어느 쪽이 우위에 있다고 생각하십니까?

문262	군사력 비교					사력수			
	남한우위	북한우위	남북동등	무응답					
전체	377	27.1%	960	69.1%	3	.2%	50	3.6%	1390
나라명	248	30.8%	517	64.1%	3	.4%	38	4.7%	806
일본	92	25.1%	266	72.7%			8	2.2%	366
호주	8	13.3%	51	85.0%			1	1.7%	60
대만	15	19.7%	58	76.3%			3	3.9%	76
필리핀	11	19.3%	46	80.7%					57
싱가폴	11	19.3%	46	80.7%					57
나미비아	3	12.0%	22	88.0%					25
지역	248	30.8%	517	64.1%	3	.4%	38	4.7%	806
일본	92	25.1%	266	72.7%			8	2.2%	366
호주	37	17.0%	177	81.2%			4	1.8%	218
기타									
도시화수준	215	25.9%	590	71.1%	1	.1%	24	2.9%	830
대도시	145	29.7%	320	65.6%	2	.4%	21	4.3%	488
중도시	17	25.0%	46	67.6%			5	7.4%	68
농어촌									
주성장지	112	21.1%	405	76.1%			15	2.8%	532
남한의도시	40	23.0%	127	73.0%			7	4.0%	174
북한의도시	11	31.4%	23	65.7%			1	2.9%	35
북한	162	31.4%	329	63.8%	3	.6%	22	4.3%	516
현지의도시	25	42.4%	33	55.9%			1	1.7%	59
현지의농촌	27	36.5%	43	58.1%			4	5.4%	74
기타									
현재거주지									
시기	188	23.9%	572	72.8%	1	.1%	25	3.2%	786
제1대	178	32.6%	346	63.4%	2	.4%	20	3.7%	546
제2대	11	21.2%	36	69.2%			5	9.6%	52
제3대 이상									
조국통일관심	305	27.0%	784	69.3%	2	.2%	40	3.5%	1131
도	54	25.6%	147	69.7%	1	.5%	9	4.3%	211
약간있다	18	37.5%	29	60.4%			1	2.1%	48
그다지없다									

문26. 귀하께서는 남북한을 비교할 때 다음 각 부분에서 어느 쪽이 우위에 있다고 생각하십니까?

	공업비교				사례수		
	남한우위		북한우위			무응답	
	비율	인원	비율	인원			
문263							
전체	94.0%	1306	4.4%	61	23	1.7%	1390
나라명							
일본	92.1%	742	5.5%	44	20	2.5%	806
미국	96.2%	352	3.6%	13	1	.3%	366
대만	98.3%	59			1	1.7%	60
필리핀	97.4%	74	1.3%	1	1	1.3%	76
싱가폴	94.7%	54	5.3%	3			57
브루나이	100.0%	25					25
지역							
일본	92.1%	742	5.5%	44	20	2.5%	806
미국	96.2%	352	3.6%	13	1	.3%	366
기타	97.2%	212	1.8%	4	2	.9%	218
도시화수준							
도시	95.4%	792	3.3%	27	11	1.3%	830
대도시	91.6%	447	6.6%	32	9	1.8%	488
중소도시	92.6%	63	2.9%	2	3	4.4%	68
농촌							
주정치지	95.9%	510	3.4%	18	4	.8%	532
남한의도시	92.5%	161	4.0%	7	6	3.4%	174
남한의농촌	91.4%	32	8.6%	3			35
북한의도시	93.0%	480	5.0%	26	10	1.9%	516
북한의농촌	93.2%	55	6.8%	4			59
기타	91.9%	68	4.1%	3	3	4.1%	74
현재거주지							
시	93.8%	737	4.3%	34	15	1.9%	786
제1대	94.5%	516	4.2%	23	7	1.3%	546
제2대	92.3%	48	5.8%	3	1	1.9%	52
제3대 이상							
조국통일판심							
도	94.6%	1070	3.8%	43	18	1.6%	1131
많은곳	91.0%	192	6.6%	14	5	2.4%	211
많은곳	91.7%	44	8.3%	4			48

문26. 귀하께서는 남북한을 비교할 때 다음 각 부문에서 어느 쪽이 우위에 있다고 생각하십니까?

문263	공염비교				사례수		
	남한우위		무응답				
	복한우위	무응답	복한우위	무응답			
전체	1301	94.1%	60	4.3%	22	1.6%	1383
성별	1110	94.9%	44	3.8%	16	1.4%	1170
남자	191	89.7%	16	7.5%	6	2.8%	213
연령	293	97.3%	7	2.3%	1	.3%	301
20-39세	334	94.4%	16	4.5%	4	1.1%	354
40-49세	349	95.1%	15	4.1%	3	.8%	367
50-59세	328	89.6%	23	6.3%	15	4.1%	366
60세이상							
결혼여부	81	96.4%	2	2.4%	1	1.2%	84
미혼	1223	93.9%	59	4.5%	21	1.6%	1303
기혼							
학력	123	86.6%	9	6.3%	10	7.0%	142
국졸이하	182	89.2%	17	8.3%	5	2.5%	204
중졸이하	447	94.1%	22	4.6%	6	1.3%	475
고졸이하	554	97.4%	13	2.3%	2	.4%	569
대제이상							
직업	487	94.0%	24	4.6%	7	1.4%	518
전문/자유직	137	98.6%			2	1.4%	139
사무/관리직	193	98.0%	4	2.0%			197
기술직	283	92.5%	17	5.6%	6	2.0%	306
판매서비스	86	93.5%	6	6.5%			92
주부	21	100.0%					21
학생	99	84.6%	10	8.5%	8	6.8%	117
무직/농림직							
생활수준	398	95.9%	13	3.1%	4	1.0%	415
잘사는편	833	93.9%	41	4.6%	13	1.5%	887
보통인편	75	85.2%	7	8.0%	6	6.8%	88
못사는편							



문26. 귀하께서는 남북한을 비교할 때 다음 각 부분에서 어느 쪽이 우위에 있다고 생각하십니까?

문264	응답비교				사례수		
	남한우위		무응답				
	남한우위	북한우위	무응답				
전체	1143	82.2%	216	15.5%	31	2.2%	1390
나라명	654	81.1%	129	16.0%	23	2.9%	806
일부	300	82.0%	61	16.7%	5	1.4%	366
호주	48	80.0%	10	16.7%	2	3.3%	60
대만	69	90.8%	6	7.9%	1	1.3%	76
필리핀	52	91.2%	5	8.8%			57
싱가폴	20	80.0%	5	20.0%			25
나미							
지역	654	81.1%	129	16.0%	23	2.9%	806
일부	300	82.0%	61	16.7%	5	1.4%	366
호주	189	86.7%	26	11.9%	3	1.4%	218
기타							
도시화수준	682	82.2%	130	15.7%	18	2.2%	830
대도시	400	82.0%	79	16.2%	9	1.8%	488
중소도시	57	83.8%	7	10.3%	4	5.9%	68
농어촌							
주성장지	439	82.5%	82	15.4%	11	2.1%	532
남한의도시	146	83.9%	21	12.1%	7	4.0%	174
남한의농촌	29	82.9%	6	17.1%			35
북한	419	81.2%	88	17.1%	9	1.7%	516
현지의도시	54	91.5%	4	6.8%	1	1.7%	59
현지의농촌	56	75.7%	15	20.3%	3	4.1%	74
기타							
현재거주지역	652	83.0%	115	14.6%	19	2.4%	786
시	446	81.7%	90	16.5%	10	1.8%	546
제1대	39	75.0%	11	21.2%	2	3.8%	52
제2대							
제3대 이상							
조국통일판심	937	82.8%	167	14.8%	27	2.4%	1131
도	170	80.6%	37	17.5%	4	1.9%	211
많은곳	36	75.0%	12	25.0%			48
있었다							
않았다							
있었다							
않았다							

문26. 귀하께서는 남북한을 비교할 때 다음 각 부문에서 어느 쪽이 우위에 있다고 생각하십니까?

문264	농업비교			사례수			
	남한우위	북한우위	무응답				
전체	1139	82.4%	214	15.5%	30	2.2%	1383
성별	983	84.0%	165	14.1%	22	1.9%	1170
남자	156	73.2%	49	23.0%	8	3.8%	213
연령	244	81.1%	56	18.6%	1	.3%	301
20-39세	292	82.5%	58	16.4%	4	1.1%	354
40-49세	309	84.2%	50	13.6%	8	2.2%	367
50-59세	296	80.9%	52	14.2%	18	4.9%	366
60세이상							
결혼여부	65	77.4%	17	20.2%	2	2.4%	84
미혼	1077	82.7%	198	15.2%	28	2.1%	1303
기혼							
학력	115	81.0%	17	12.0%	10	7.0%	142
국졸이하	158	77.5%	43	21.1%	3	1.5%	204
중졸이하	389	81.9%	76	16.0%	10	2.1%	475
고졸이하	481	84.5%	80	14.1%	8	1.4%	569
대제이상							
직업	427	82.4%	81	15.6%	10	1.9%	518
전문/자유직	120	86.3%	17	12.2%	2	1.4%	139
사무/관리직	173	87.8%	23	11.7%	1	.5%	197
기술직	248	81.0%	49	16.0%	9	2.9%	306
판매서어비스	66	71.7%	25	27.2%	1	1.1%	92
주부	14	66.7%	7	33.3%			21
학생	95	81.2%	14	12.0%	8	6.8%	117
무직/농림직							
생활수준	334	80.5%	74	17.8%	7	1.7%	415
잘사는편	739	83.3%	128	14.4%	20	2.3%	887
보통인편	70	79.5%	14	15.9%	4	4.5%	88
못사는편							

문26. 귀하께서는 남북한을 비교할 때 다음 각 부문에서 어느 쪽이 우위에 있다고 생각하십니까?

문266	사회안정비교				사례수	
	남한우위		북한우위			남북동등
	비율	인원	비율	인원		
전체	67.0%	927	29.6%	409	3.4%	1383
성별						
남자	67.5%	790	29.3%	343	3.2%	1170
여자	64.3%	137	31.0%	66	4.7%	213
연령						
20-39세	57.8%	174	39.9%	120	2.3%	301
40-49세	63.8%	226	33.9%	120	2.3%	354
50-59세	67.6%	248	28.9%	106	3.5%	367
60세이상	76.8%	281	17.8%	65	5.5%	366
결혼여부						
미혼	56.0%	47	40.5%	34	3.6%	84
기혼	67.7%	882	28.9%	377	3.4%	1303
학력						
국졸이하	76.1%	108	15.5%	22	8.5%	142
중졸이하	77.5%	158	19.1%	39	3.4%	204
고졸이하	70.1%	333	27.2%	129	2.7%	475
대재이상	58.2%	331	39.0%	222	2.8%	569
직업						
직업/자유직	64.5%	334	32.4%	168	3.1%	518
진단/관리직	61.2%	85	36.0%	50	2.9%	139
사무/판리직	64.5%	127	33.0%	65	2.5%	197
기술직	71.9%	220	23.9%	73	4.2%	306
판매서비스	72.8%	67	27.2%	25		92
주부	52.4%	11	47.6%	10		21
학생	73.5%	86	17.9%	21	8.5%	117
무직/농림직						
생활수준						
생활수준	69.4%	288	28.4%	118	2.2%	415
잘사는편	64.7%	574	32.0%	284	3.3%	887
보통인편	77.3%	68	11.4%	10	11.4%	88
못사는편						

문26. 귀하께서는 남북한을 비교할 때 다음 각 부문에서 어느 쪽이 우위에 있다고 생각하십니까?

	경제력비교				사례수		
	남한우위		북한우위			무응답	
	비율	인원	비율	인원			
전체	97.8%	1352	1.0%	14	17	1.2%	1383
성별							
남자	98.3%	1150	.8%	9	11	.9%	1170
여자	94.8%	202	2.3%	5	6	2.8%	213
연령							
20-39세	98.7%	297	.7%	2	2	.7%	301
40-49세	98.3%	348	1.1%	4	2	.6%	354
50-59세	98.6%	362	1.1%	4	1	.3%	367
60세이상	95.1%	348	1.4%	5	13	3.6%	366
결혼여부							
미혼	96.4%	81	2.4%	2	1	1.2%	84
기혼	97.9%	1275	.9%	12	16	1.2%	1303
학력							
국졸이하	93.7%	133	1.4%	2	7	4.9%	142
중졸이하	97.1%	198	1.5%	3	3	1.5%	204
고졸이하	97.7%	464	1.3%	6	5	1.1%	475
대제이상	98.8%	562	.7%	4	3	.5%	569
직업							
전문/자유직	98.8%	512	.6%	3	3	.6%	518
사무/관리직	97.8%	136	1.4%	2	1	.7%	139
기술직	99.0%	195	1.0%	2			197
판매서비스	97.1%	297	.7%	2	7	2.3%	306
주부	96.7%	89	2.2%	2	1	1.1%	92
학생	100.0%	21					21
무직/농림직	91.5%	107	3.4%	4	6	5.1%	117
생활수준							
살사는편	97.6%	405	1.0%	4	6	1.4%	415
보통인편	97.9%	868	1.0%	9	10	1.1%	887
못사는편	95.5%	84	2.3%	2	2	2.3%	88

문26. 귀하께서는 남북한을 비교할 때, 다음 각 부문에서 어느 쪽이 우위에 있다고 생각하십니까?

문266	사회안정비교				사례수		
	남한우위		남북동등				
	남한우위	북한우위	남북동등	남북동등			
전체	930	66.9%	412	29.6%	48	3.5%	1390
나라명	642	79.7%	128	15.9%	36	4.5%	806
일본	178	48.6%	180	49.2%	8	2.2%	366
호주	27	45.0%	32	53.3%	1	1.7%	60
대만	46	60.5%	28	36.8%	2	2.6%	76
핀란드	26	45.6%	30	52.6%	1	1.8%	57
싱가포르	11	44.0%	14	56.0%			25
지역	642	79.7%	128	15.9%	36	4.5%	806
일본주	178	48.6%	180	49.2%	8	2.2%	366
호기타	110	50.5%	104	47.7%	4	1.8%	218
도시화수준	501	60.4%	303	36.5%	26	3.1%	830
대도시	379	77.7%	91	18.6%	18	3.7%	488
중소도시	47	69.1%	17	25.0%	4	5.9%	68
농어촌							
주성장지	277	52.1%	244	45.9%	11	2.1%	532
남한도시	122	70.1%	43	24.7%	9	5.2%	174
남한농촌	20	57.1%	13	37.1%	2	5.7%	35
북한도시	406	78.7%	91	17.6%	19	3.7%	516
북한농촌	47	79.7%	10	16.9%	2	3.4%	59
기타	58	78.4%	11	14.9%	5	6.8%	74
현지거주시작시기							
제1대	469	59.7%	294	37.4%	23	2.9%	786
제2대	424	77.7%	103	18.9%	19	3.5%	546
제3대이상	33	63.5%	13	25.0%	6	11.5%	52
조국통일관심도							
많이있다	764	67.6%	326	28.8%	41	3.6%	1131
약간있다	133	63.0%	71	33.6%	7	3.3%	211
그다지없다	33	68.8%	15	31.3%			48

문26. 귀하께서는 남북한을 비교할 때 다음 각 부문에서 어느 쪽이 우위에 있다고 생각하십니까?

문265	경제력비교			사례수
	남한우위	북한우위	무응답	
전체	1357	15	18	1390
나라명				
일본	785	7	14	806
호주	363	2	1	366
대만	56	2	2	60
필리핀	72	3	1	76
싱가폴	57			57
브루나이	24	1		25
지역				
지방	785	7	14	806
도시	363	2	1	366
기타	209	6	3	218
도시화수준				
대도시	811	8	11	830
중소도시	476	7	5	488
농어촌	66		2	68
주성장지				
남한	521	5	6	532
북한	165	4	5	174
동남	33	1	1	35
동서	510	2	4	516
동남	58	1		59
기타	70	2	2	74
현거주지역				
시				
제1대	766	8	12	786
제2대	536	5	5	546
제3대이상	49	2	1	52
조국통일관심				
도				
많이있다	1106	10	15	1131
약간있다	206	2	3	211
그다지없다	45	3		48

문26. 귀하께서는 남북한을 비교할 때 다음 각 부문에서 어느 쪽이 우위에 있다고 생각하십니까?

	민생문제비교				사례수		
	남한우위		북한우위			무응답	
	비율	인원	비율	인원			
전체	75.2%	1045	21.4%	297	48	3.5%	1390
나라명							
일본	81.3%	655	14.3%	115	36	4.5%	806
대한민국	65.8%	241	32.2%	118	7	1.9%	366
필리핀	63.3%	38	36.7%	22	3	3.9%	60
싱가포르	71.1%	54	25.0%	19	1	1.8%	76
브루나이	73.7%	42	24.6%	14	1	4.0%	57
지역							
일본	81.3%	655	14.3%	115	36	4.5%	806
한국	65.8%	241	32.2%	118	7	1.9%	366
기타	68.3%	149	29.4%	64	5	2.3%	218
도시화수준							
대도시	71.6%	594	25.5%	212	24	2.9%	830
중소도시	81.1%	396	15.2%	74	18	3.7%	488
농어촌	75.0%	51	16.2%	11	6	8.8%	68
주성장지							
남한도시	67.3%	358	30.3%	161	13	2.4%	532
남한농촌	77.6%	135	16.7%	29	10	5.7%	174
북한도시	65.7%	23	31.4%	11	1	2.9%	35
북한농촌	81.8%	422	14.9%	77	17	3.3%	516
현재도시	81.4%	48	15.3%	9	2	3.4%	59
현재농촌	79.7%	59	13.5%	10	5	6.8%	74
현재거주지							
도시	72.1%	567	24.7%	194	25	3.2%	786
1세대	80.6%	440	15.9%	87	19	3.5%	546
2세대	63.5%	33	28.8%	15	4	7.7%	52
3세대이상							
조국통일관심							
높다	74.8%	846	21.6%	244	41	3.6%	1131
낮다	75.8%	160	20.9%	44	7	3.3%	211
그다지없다	81.3%	39	18.8%	9			48

문26. 귀하께서는 남부한을 비교할 때 다음 각 부분에서 어느 쪽이 우위에 있다고 생각하십니까?

문267	민생문제 비교				사례수		
	남한우위		북한우위			무응답	
	응답	비율	응답	비율			
전체	1041	75.3%	295	21.3%	47	3.4%	1383
성별	889	76.0%	243	20.8%	38	3.2%	1170
남자	152	71.4%	52	24.4%	9	4.2%	213
연령	215	71.4%	80	26.6%	6	2.0%	301
20-39세	252	71.2%	94	26.6%	8	2.3%	354
40-49세	283	77.1%	74	20.2%	10	2.7%	367
50-59세	293	80.1%	49	13.4%	24	6.6%	366
60세이상							
결혼여부	60	71.4%	21	25.0%	3	3.6%	84
미혼	984	75.5%	275	21.1%	44	3.4%	1303
기혼							
학력	109	76.8%	20	14.1%	13	9.2%	142
중졸이하	161	78.9%	37	18.1%	6	2.9%	204
고졸이하	369	77.7%	89	18.7%	17	3.6%	475
대졸이상	406	71.4%	151	26.5%	12	2.1%	569
직업	375	72.4%	128	24.7%	15	2.9%	518
전문/자유직	103	74.1%	32	23.0%	4	2.9%	139
사무/관리직	153	77.7%	41	20.8%	3	1.5%	197
기술직	248	81.0%	45	14.7%	13	4.2%	306
판매서비스	69	75.0%	23	25.0%			92
주부	14	66.7%	7	33.3%			21
학생	83	70.9%	21	17.9%	13	11.1%	117
무직/농림직							
생수준	322	77.6%	83	20.0%	10	2.4%	415
활동수준	652	73.5%	203	22.9%	32	3.6%	887
보통수준	71	80.7%	11	12.5%	6	6.8%	88
못수준							



문27. 귀한께서는 해외동포들이 조국통일을 실현하는데 어느정도 기여할 수 있다고 생각하십니까?

문27	통일-해외동포기여							사려수			
	크게기여	약간기여	별로기여못함	거의기여못함	모름/무응답						
전체	352	25.3%	725	52.2%	245	17.6%	59	4.2%	9	.6%	1390
나라명											
일본	203	25.2%	415	51.5%	139	17.2%	44	5.5%	5	.6%	806
대한	106	29.0%	191	52.2%	58	15.8%	10	2.7%	1	.3%	366
미국	13	21.7%	32	53.3%	14	23.3%			1	1.7%	60
필리핀	11	14.5%	46	60.5%	15	19.7%	2	2.6%	2	2.6%	76
싱가폴	15	26.3%	26	45.6%	15	26.3%	1	1.8%			57
브루나이	4	16.0%	15	60.0%	4	16.0%	2	8.0%			25
지역											
일본	203	25.2%	415	51.5%	139	17.2%	44	5.5%	5	.6%	806
호주	106	29.0%	191	52.2%	58	15.8%	10	2.7%	1	.3%	366
기타	43	19.7%	119	54.6%	48	22.0%	5	2.3%	3	1.4%	218
도시화수준											
도시	206	24.8%	433	52.2%	147	17.7%	38	4.6%	6	.7%	830
도시	122	25.0%	260	53.3%	87	17.8%	16	3.3%	3	.6%	488
농어촌	24	35.3%	28	41.2%	11	16.2%	5	7.4%			68
주성장지											
남한	139	26.1%	282	53.0%	94	17.7%	13	2.4%	4	.8%	532
도시	48	27.6%	94	54.0%	27	15.5%	3	1.7%	2	1.1%	174
농촌	8	22.9%	23	65.7%	3	8.6%	1	2.9%			35
북한	118	22.9%	263	51.0%	98	19.0%	36	7.0%	1	.2%	516
도시	16	27.1%	25	42.4%	16	27.1%	2	3.4%			59
농촌	23	31.1%	38	51.4%	7	9.5%	4	5.4%	2	2.7%	74
현지거주사회											
시기											
제1대	211	26.8%	418	53.2%	131	16.7%	20	2.5%	6	.8%	786
제2대	126	23.1%	277	50.7%	107	19.6%	34	6.2%	2	.4%	546
제3대이상	15	28.8%	25	48.1%	7	13.5%	5	9.6%			52
조국통일관심											
도											
많이있다	318	28.1%	609	53.8%	170	15.0%	29	2.6%	5	.4%	1131
약간있다	28	13.3%	105	49.8%	55	26.1%	22	10.4%	1	.5%	211
그다지없다	6	12.5%	11	22.9%	20	41.7%	8	16.7%	3	6.3%	48

문27. 귀하께서는 해외동포들이 조국봉일을 실현하는데 어느정도 기여할 수 있다고 생각하십니까?

	봉일-해외동포기여						사례수
	크게기여	약간기여	별로기여못함	거의기여못함	모름/무응답		
문27							
전체	351	720	245	59	8	1383	
성별							
남자	306	620	199	40	5	1170	
여자	45	100	46	19	3	213	
연령							
20-39세	65	151	61	23	1	301	
40-49세	79	175	83	15	2	354	
50-59세	86	208	56	15	2	367	
60세이상	122	189	45	6	4	366	
결혼여부							
미혼	19	37	21	7	84		
기혼	333	685	224	52	9	1303	
학력							
국졸이하	38	77	21	4	2	142	
중졸이하	52	100	37	12	3	204	
고졸이하	108	242	101	21	3	475	
대재이상	154	306	86	22	1	569	
직업							
전문/자유직	136	291	77	12	2	518	
사무/관리직	35	69	30	4	1	139	
기술직	34	110	42	9	2	197	
판매서비스	95	142	51	16	2	306	
주부	21	45	16	9	1	92	
학생	5	8	6	2	21		
무직/농림직	26	60	23	7	1	117	
생활수준							
잘사는편	104	216	77	16	2	415	
보통인편	231	464	151	37	4	887	
못사는편	17	45	17	6	3	88	

문28. 귀하께서는 남한에 관한 뉴스나 지식은 주로 어디에서 얻고 계십니까?

문28	남한정보매체													
	남한신문/잡지	북한신문/잡지	현지신문/잡지	현지TV/라디오	현지교포신문	현지교민단체	다른사람들이							
전체	617	44.4%	3	.2%	300	21.6%	253	18.2%	118	8.5%	20	1.4%	38	2.7%
나라명	204	25.3%	1	.1%	225	27.9%	213	26.4%	76	9.4%	17	2.1%	32	4.0%
일본	240	65.6%	1	.3%	53	14.5%	28	7.7%	39	10.7%	1	.3%	2	.5%
호주	41	68.3%			10	16.7%	7	11.7%	1	1.7%	1	1.7%		
대한	71	93.4%			3	3.9%					1	1.3%	1	1.3%
필리핀	38	66.7%	1	1.8%	9	15.8%	5	8.8%	2	3.5%	2	3.5%	2	3.5%
싱가폴	23	92.0%									1	4.0%	1	4.0%
브루나이														
지역	204	25.3%	1	.1%	225	27.9%	213	26.4%	76	9.4%	17	2.1%	32	4.0%
일본	240	65.6%	1	.3%	53	14.5%	28	7.7%	39	10.7%	1	.3%	2	.5%
호주	173	79.4%	1	.5%	22	10.1%	12	5.5%	3	1.4%	2	.9%	4	1.8%
도시화수준	427	51.4%	2	.2%	171	20.6%	114	13.7%	67	8.1%	9	1.1%	17	2.0%
대도시	155	31.8%	1	.2%	117	24.0%	123	25.2%	47	9.6%	10	2.0%	19	3.9%
중도시	32	47.1%			11	16.2%	16	23.5%	4	5.9%	1	1.5%	2	2.9%
농어촌														
주성장지	372	69.9%	3	.7%	67	12.6%	44	8.3%	39	7.3%	3	.6%	4	.8%
남한의도시	76	43.7%			32	18.4%	39	22.4%	10	5.7%	7	4.0%	3	1.7%
남한의농촌	24	68.6%	2	5.7%	4	11.4%	5	14.3%						
북한	102	19.8%			166	32.2%	137	26.6%	59	11.4%	7	1.4%	23	4.5%
현지의도시	12	20.3%	1	1.4%	22	37.3%	14	23.7%	7	11.9%	1	1.7%	2	3.4%
현지의농촌	31	41.9%			9	12.2%	14	18.9%	3	4.1%	2	2.7%	6	8.1%
기타														
현지거주지														
시기	462	58.8%	1	.2%	125	15.9%	96	12.2%	63	8.0%	12	1.5%	12	1.5%
제1대	131	24.0%	2	3.8%	165	30.2%	140	25.6%	55	10.1%	8	1.5%	23	4.2%
제2대	18	34.6%			10	19.2%	17	32.7%					3	5.8%
제3대이상														
조국통일관심	526	46.5%	2	.2%	244	21.6%	181	16.0%	97	8.6%	17	1.5%	28	2.5%
도	76	36.0%	1	.5%	47	22.3%	53	25.1%	18	8.5%	2	.9%	9	4.3%
많이있다	15	31.3%			9	18.8%	19	39.6%	3	6.3%	1	2.1%	1	2.1%
약간있다														
그다지없다														

문28. 귀하께서는 남한에 관한 뉴스나 지식은 주로 어디에서 얻고 계십니까?

문28	남한정보매체		사례수
	기타	모름/무응답	
전체	34	7	1390
나라명			
일문	31	7	806
호주만	2		366
필리핀			60
싱가폴			76
브루나이	1	4.0%	57
기타			25
지역			
일문	31	3.8%	806
호주만	2	.5%	366
기타	1	.5%	218
도시화수준			
대도시	19	2.3%	830
중소도시	13	2.7%	488
농어촌	2	2.9%	68
주성장지			
남한의도시	3	.6%	532
남한의농촌	7	4.0%	174
북한			35
현지의도시	17	3.3%	516
현지의농촌	1	1.7%	59
기타	6	8.1%	74
현지거주시작			
시기			
제1대	12	1.5%	786
제2대	20	3.7%	546
제3대이상	2	3.8%	52
조국통일관심			
도			
많이있다	31	2.7%	1131
약간있다	3	1.4%	211
그다지없다			48

문28. 귀하께서는 남한에 관한 뉴스나 지식은 주로 어디에서 얻고 계십니까?

	남한정보매체													
	남한신문/잡지	북한신문/잡지	현지신문/잡지	현지TV/라디오	현지교포신문	현지교민단체	다른사람들얘기							
전체	613	44.3%	3	.2%	299	21.6%	253	18.3%	118	8.5%	20	1.4%	37	2.7%
성별														
남자	541	46.2%	2	.2%	264	22.6%	185	15.8%	96	8.2%	18	1.5%	29	2.5%
여자	72	33.8%	1	.5%	35	16.4%	68	31.9%	22	10.3%	2	.9%	8	3.8%
연령														
20-39세	140	46.5%			64	21.3%	54	17.9%	30	10.0%	1	.3%	7	2.3%
40-49세	181	51.1%	1	.3%	69	19.5%	63	17.8%	20	5.6%	5	1.4%	6	1.7%
50-59세	140	38.1%	1	.3%	94	25.6%	63	17.2%	34	9.3%	5	1.4%	18	4.9%
60세이상	154	42.1%	1	.3%	73	19.9%	73	19.9%	34	9.3%	9	2.5%	7	1.9%
결혼여부														
미혼	34	40.5%	1	1.2%	20	23.8%	21	25.0%	5	6.0%			2	2.4%
기혼	583	44.7%	2	.2%	280	21.5%	231	17.7%	113	8.7%	20	1.5%	35	2.7%
학력														
국졸이하	45	31.7%	1	.7%	26	18.3%	47	33.1%	12	8.5%	3	2.1%	3	2.1%
중졸이하	66	32.4%	1	.5%	46	22.5%	50	24.5%	18	8.8%	2	1.0%	11	5.4%
고졸이하	196	41.3%			109	22.9%	89	18.7%	47	9.9%	9	1.9%	15	3.2%
대재이상	310	54.5%	1	.2%	119	20.9%	67	11.8%	41	7.2%	6	1.1%	9	1.6%
직업														
전문/자유직	233	45.0%	1	.2%	111	21.4%	86	16.6%	42	8.1%	14	2.7%	14	2.7%
사무/관리직	76	54.7%	1	.7%	30	21.6%	20	14.4%	5	3.6%	1	.7%	1	.7%
기술직	97	49.2%	1	.5%	37	18.8%	25	12.7%	23	11.7%	3	1.5%	6	3.0%
판매서어비스	121	39.5%			83	27.1%	54	17.6%	30	9.8%	1	.3%	8	2.6%
주부	36	39.1%			13	14.1%	25	27.2%	11	12.0%	1	1.1%	5	5.4%
학생	8	38.1%			5	23.8%	5	23.8%	2	9.5%			1	4.8%
무직/농림직	46	39.3%			21	17.9%	38	32.5%	5	4.3%	3		3	2.6%
생활수준														
살사는편	185	44.6%	1	.2%	101	24.3%	65	15.7%	36	8.7%	2	.5%	12	2.9%
보통인편	403	45.4%	1	.1%	177	20.0%	163	18.4%	80	9.0%	17	1.9%	22	2.5%
못사는편	29	33.0%	1	1.1%	22	25.0%	25	28.4%	2	2.3%	1	1.1%	4	4.5%

문28. 귀하께서는 남한에 관한 뉴스나 지식은 주로 어디에서 얻고 계십니까?

문28	남한정보매체			사례수	
	기타	모름/무응답			
전체	34	2.5%	6	.4%	1383
성별	31	2.6%	4	.3%	1170
남자	3	1.4%	2	.9%	213
여자					
연령	4	1.3%	1	.3%	301
20-39세	7	2.0%	2	.6%	354
40-49세	12	3.3%			367
50-59세	11	3.0%	4	1.1%	366
60세이상					
결혼여부	1	1.2%			84
미혼	32	2.5%	7	.5%	1303
기혼					
학력	3	2.1%	2	1.4%	142
국졸이하	9	4.4%	1	.5%	204
중졸이하	8	1.7%	2	.4%	475
고졸이하	14	2.5%	2	.4%	569
대재이상					
직업	16	3.1%	1	.2%	518
전문/자유직	4	2.9%	1	.7%	139
사무/관리직	5	2.5%			197
기술직	6	2.0%	3	1.0%	306
판매서어비스			1	1.1%	92
주부					21
학생	3	2.6%	1	.9%	117
무직/농림직					
생활수준	10	2.4%	3	.7%	415
잘사는편	22	2.5%	2	.2%	887
보통인편	2	2.3%	2	2.3%	88
못사는편					

문29. 귀하께서는 북한에 관한 뉴스나 지식을 주로 어디에서 얻고 계십니까?

	북한정보매체													
	남한신문/잡지		북한신문/잡지		현지신문/잡지		현지TV/라디오		현지교포신문		현지교민단체		다른사람들에게	
전체	32	2.3%	413	29.7%	357	25.7%	270	19.4%	95	6.8%	15	1.1%	138	9.9%
나라명														
일본명	21	2.6%	134	16.6%	236	29.3%	208	25.8%	51	6.3%	11	1.4%	101	12.5%
호주	6	1.6%	166	45.4%	73	19.9%	43	11.7%	41	11.2%	2	.5%	21	5.7%
대만	3	3.9%	22	36.7%	20	33.3%	7	11.7%	1	1.7%	2	2.6%	4	6.7%
필리핀	1	1.8%	48	63.2%	13	17.1%	1	1.3%	2	3.5%	2	2.6%	6	7.9%
싱가폴	1	4.0%	20	80.0%	2	8.0%	11	19.3%			1	1.4%	5	8.8%
브루나이													1	4.0%
지역														
일본	21	2.6%	134	16.6%	236	29.3%	208	25.8%	51	6.3%	11	1.4%	101	12.5%
호주	6	1.6%	166	45.4%	73	19.9%	43	11.7%	41	11.2%	2	.5%	21	5.7%
기타	5	2.3%	113	51.8%	48	22.0%	19	8.7%	3	1.4%	2	.9%	16	7.3%
도시화수준														
대도시	16	1.9%	287	34.6%	211	25.4%	129	15.5%	60	7.2%	10	1.2%	72	8.7%
중소도시	13	2.7%	98	20.1%	131	26.8%	126	25.8%	33	6.8%	4	.8%	61	12.5%
농어촌	3	4.4%	25	36.8%	14	20.6%	15	22.1%	2	2.9%	1	1.5%	5	7.4%
주성장지														
남한의도시	10	1.9%	245	46.1%	104	19.5%	71	13.3%	42	7.9%	3	.6%	35	6.6%
남한의농촌	7	4.0%	54	31.0%	37	21.3%	36	20.7%	12	6.9%	1	.6%	15	8.6%
북한의도시	1	2.9%	17	48.6%	11	31.4%	5	14.3%					1	2.9%
북한의농촌	9	1.7%	67	13.0%	173	33.5%	125	24.2%	38	7.4%	8	1.6%	71	13.8%
현지도시	2	3.4%	7	11.9%	26	44.1%	16	27.1%	2	3.4%	2	3.4%	3	5.1%
현지농촌	3	4.1%	23	31.1%	6	8.1%	17	23.0%	1	1.4%	1	1.4%	13	17.6%
현지거주지														
시대														
제1대	17	2.2%	314	39.9%	168	21.4%	118	15.0%	58	7.4%	8	1.0%	62	7.9%
제2대	11	2.0%	90	16.5%	170	31.1%	138	25.3%	35	6.4%	7	1.3%	72	13.2%
제3대이상	4	7.7%	6	11.5%	17	32.7%	14	26.9%	2	3.8%			4	7.7%
조국통일관심														
도														
많이있다	26	2.3%	345	30.5%	306	27.1%	197	17.4%	82	7.3%	14	1.2%	103	9.1%
약간있다	6	2.8%	54	25.6%	43	20.4%	52	24.6%	11	5.2%	1	2.1%	33	15.6%
그다지없다			14	29.2%	8	16.7%	21	43.8%	2	4.2%			2	4.2%

문29. 귀하께서는 북한에 관한 뉴스나 지식을 주로 어디에서 얻고 계십니까?

문29	북한정보매체		사례수		
	기타	모름/무응답	기타	모름/무응답	
전체	52	3.7%	18	1.3%	1390
나라명	35	4.3%	9	1.1%	806
일본주	9	2.5%	5	1.4%	366
대만	5	8.3%	1	1.7%	60
필리핀	1	1.3%	2	2.6%	76
싱가폴	1	1.8%	1	1.8%	57
브루나이	1	4.0%			25
지역	35	4.3%	9	1.1%	806
일본주	9	2.5%	5	1.4%	366
기타	8	3.7%	4	1.8%	218
도시화수준	33	4.0%	12	1.4%	830
대도시	17	3.5%	5	1.0%	488
중소도시	2	2.9%	1	1.5%	68
농어촌					
추천장지	13	2.4%	9	1.7%	532
남한의도시	10	5.7%	2	1.1%	174
북한	19	3.7%	6	1.2%	35
현지의도시	1	1.7%			516
현지의농촌	9	12.2%	1	1.4%	59
기타					74
현재거주지					
지기					
제1대	26	3.3%	15	1.9%	786
제2대	21	3.8%	2	.4%	546
제3대이상	5	9.6%			52
조각통일관심도	44	3.9%	14	1.2%	1131
많이있다	8	3.8%	4	1.9%	211
약간있다					48
그다지없다					



문29. 귀하께서는 북한에 관한 뉴스나 지식을 주로 어디에서 얻고 계십니까?

	북한정보매체													
	남한신문/잡지	북한신문/잡지	현지신문/잡지	현지TV/라디오	현지교포신문	현지교민단체	다른사람들에게	전체	성별	연령	결혼여부	학력	직업	
전체	32	2.3%	408	29.5%	356	25.7%	270	19.5%	95	6.9%	15	1.1%	138	10.0%
성별	25	2.1%	369	31.5%	314	26.8%	193	16.5%	78	6.7%	15	1.3%	114	9.7%
남자	7	3.3%	39	18.3%	42	19.7%	77	36.2%	17	8.0%			24	11.3%
여성	2	.7%	88	29.2%	85	28.2%	61	20.3%	19	6.3%	2	.7%	31	10.3%
20-39세	12	3.4%	113	31.9%	80	22.6%	71	20.1%	23	6.5%	7	2.0%	31	8.8%
40-49세	5	1.4%	102	27.8%	104	28.3%	67	18.3%	27	7.4%	2	.5%	43	11.7%
50-59세	13	3.6%	109	29.8%	87	23.8%	71	19.4%	26	7.1%	4	1.1%	33	9.0%
60세 이상														
결혼여부	1	1.2%	25	29.8%	31	36.9%	16	19.0%	5	6.0%			5	6.0%
미혼	31	2.4%	387	29.7%	326	25.0%	253	19.4%	90	6.9%	15	1.2%	133	10.2%
기혼														
학력	6	4.2%	36	25.4%	30	21.1%	44	31.0%	7	4.9%	1	.7%	11	7.7%
국졸이하	4	2.0%	55	27.0%	49	24.0%	44	21.6%	12	5.9%	1	.5%	26	12.7%
중졸이하	13	2.7%	132	27.8%	111	23.4%	102	21.5%	38	8.0%	8	1.7%	53	11.2%
고졸이하	9	1.6%	190	33.4%	167	29.3%	80	14.1%	38	6.7%	5	.9%	48	8.4%
대재이상														
직업	16	3.1%	152	29.3%	145	28.0%	85	16.4%	33	6.4%	8	1.5%	54	10.4%
전문/자유직	3	2.2%	45	32.4%	45	32.4%	23	16.5%	5	3.6%			11	7.9%
사무/관리직	3	1.5%	69	35.0%	42	21.3%	31	15.7%	20	10.2%	3	1.5%	17	8.6%
기술직	2	.7%	84	27.5%	84	27.5%	62	20.3%	20	6.5%	4	1.3%	34	11.1%
판매/서비스	3	3.3%	18	19.6%	14	15.2%	36	39.1%	9	9.8%			11	12.0%
주부														
학생	5	4.3%	8	38.1%	7	33.3%	4	19.0%	1	4.8%			1	4.8%
무직/농림직													10	8.5%
생활수준	10	2.4%	107	25.8%	125	30.1%	73	17.6%	25	6.0%	5	1.2%	46	11.1%
잘사는편	17	1.9%	286	32.2%	209	23.6%	173	19.5%	68	7.7%	10	1.1%	84	9.5%
보통인편	5	5.7%	20	22.7%	23	26.1%	24	27.3%	2	2.3%			8	9.1%
못사는편														

문29. 귀하께서는 북한에 관한 뉴스나 지식을 주로 어디에서 얻고 계십니까?

문29	북한정보매체		사례수
	기타	모름/무응답	
전체	52	17	1383
성별			
남자	48	14	1170
여자	4	3	213
연령			
20-39세	9	4	301
40-49세	14	3	354
50-59세	16	1	367
60세이상	13	10	366
결혼여부			
미혼	1		84
기혼	50	18	1303
학력			
국졸이하	2	5	142
중졸이하	11	2	204
고졸이하	14	4	475
대재이상	25	7	569
직업			
전문/자유직	25		518
사무/관리직	5	2	139
기술직	9	3	197
판매서비스	8	8	306
주부		1	92
학생			21
무직/농림직	5	4	117
생활수준			
잘사는편	19	5	415
보통인편	30	10	887
못사는편	3	3	88

문30. 귀하께서는 남한이나 북한에 가보신적이 있습니까?

문30	남북왕래여부						사려수				
	남한방문		북한방문		무응답						
	남한방문	북한방문	남북방문	가본적없다	무응답	무응답					
전체	1247	89.7%	6	.4%	31	2.2%	95	6.8%	11	.8%	1390
나라명	701	87.0%	2	.2%	12	1.5%	88	10.9%	3	.4%	806
일본주	344	94.0%	1	.3%	14	3.8%	4	1.1%	3	.8%	366
대만	56	93.3%	2	3.3%	2	3.3%	1	1.7%	1	1.7%	60
필리핀	73	96.1%	1	1.3%	1	1.3%			2	2.6%	76
싱가폴	52	91.2%	2	3.5%	2	3.5%	2	3.5%	1	1.8%	57
브루나이	21	84.0%	1	4.0%	2	8.0%			1	4.0%	25
지역	701	87.0%	2	.2%	12	1.5%	88	10.9%	3	.4%	806
일본주	344	94.0%	1	.3%	14	3.8%	4	1.1%	3	.8%	366
기타	202	92.7%	3	1.4%	5	2.3%	3	1.4%	5	2.3%	218
도시화수준	756	91.1%	4	.5%	19	2.3%	42	5.1%	9	1.1%	830
대도시	424	86.9%	2	.4%	11	2.3%	49	10.0%	2	.4%	488
중도시	63	92.6%			1	1.5%	4	5.9%			68
농어촌											
주성산지	508	95.5%	1	.2%	13	2.4%	5	.9%	5	.9%	532
남한의도시	167	96.0%			2	1.1%	4	2.3%	1	.6%	174
북한의도시	28	80.0%	3	8.6%	3	8.6%	1	2.9%			35
현지의도시	436	84.5%	1	.2%	10	1.9%	67	13.0%	2	.4%	516
현지의농촌	48	81.4%			1	1.7%	10	16.9%			59
기타	60	81.1%	1	1.4%	2	2.7%	8	10.8%	3	4.1%	74
현거주지작											
시기											
제1대	736	93.6%	3	.4%	17	2.2%	22	2.8%	8	1.0%	786
제2대	468	85.7%	1	.2%	12	2.2%	65	11.9%			546
제3대 이상	41	78.8%	2	3.8%	1	1.9%	8	15.4%			52
조국통일관심											
도											
많이있다	1027	90.8%	4	.4%	28	2.5%	65	5.7%	7	.6%	1131
약간있다	184	87.2%	2	.9%	2	.9%	21	10.0%	2	.9%	211
그다지없다	36	75.0%			1	2.1%	9	18.8%	2	4.2%	48

문30. 귀하께서는 남한이나 북한에 가보신적이 있습니까?

문30	남북양래여부				사려수
	남한방문	북한방문	남북방문	가본적없다	
전체	1242	6	31	95	1383
성별					
남자	1061	4	26	70	1170
여자	181	2	5	25	213
연령					
20-39세	273			27	301
40-49세	315	2	7	26	354
50-59세	326	1	12	26	367
60세이상	331	3	12	16	366
결혼여부					
미혼	66	1	2	14	84
기혼	1179	5	29	81	1303
학력					
국졸이하	121	1	5	13	142
중졸이하	166	2	7	26	204
고졸이하	428	1	10	34	475
대제이상	532	2	9	22	569
직업					
전문/자유직	475	2	14	26	518
사무/관리직	127	1	1	6	139
기술직	175	1	4	14	197
판매서비스	269	1	7	26	306
주부	76	1	3	12	92
학생	19			2	21
무직/농림직	106		2	9	117
생활수준					
잘사는편	382	1	14	16	415
보통인편	792	4	16	68	887
못사는편	73	1	1	11	88

문31. 귀하께서는 앞으로 남북한 중에 어느쪽을 방문하고 싶으십니까?

문31	방문하고 싶은 곳						사려수				
	남한	북한	남/북한	가고싶지않다	무응답						
전체	306	22.0%	400	28.8%	646	46.5%	22	1.6%	16	1.2%	1390
나라명	220	27.3%	234	29.0%	328	40.7%	15	1.9%	9	1.1%	806
일본주	56	15.3%	96	26.2%	207	56.6%	7	1.9%			366
태만핀	6	10.0%	18	30.0%	35	58.3%			1	1.7%	60
싱가폴나이	6	10.5%	21	27.6%	36	47.4%			4	5.3%	76
브루나이	3	12.0%	10	40.0%	28	49.1%			2	3.5%	57
지역	220	27.3%	234	29.0%	328	40.7%	15	1.9%	9	1.1%	806
일본주	56	15.3%	96	26.2%	207	56.6%	7	1.9%			366
기타	30	13.8%	70	32.1%	111	50.9%			7	3.2%	218
도시화수준	154	18.6%	251	30.2%	401	48.3%	14	1.7%	10	1.2%	830
대도시	132	27.0%	129	26.4%	214	43.9%	7	1.4%	6	1.2%	488
농어촌	19	27.9%	17	25.0%	31	45.6%	1	1.5%			68
주성창지	89	16.7%	165	31.0%	266	50.0%	5	.9%	7	1.3%	532
남한의도시	43	24.7%	61	35.1%	65	37.4%	3	1.7%	2	1.1%	174
북한	5	14.3%	12	34.3%	18	51.4%					35
현지의도시	130	25.2%	128	24.8%	242	46.9%	11	2.1%	5	1.0%	516
현지의농촌	16	27.1%	12	20.3%	30	50.8%	1	1.7%			59
기타	23	31.1%	22	29.7%	25	33.8%	2	2.7%	2	2.7%	74
현지거주지작											
시기											
제1대	155	19.7%	254	32.3%	358	45.5%	9	1.1%	10	1.3%	786
제2대	140	25.6%	134	24.5%	258	47.3%	11	2.0%	3	.5%	546
제3대 이상	11	21.2%	12	23.1%	27	51.9%	2	3.8%			52
조국통일관심											
도											
많이있다	218	19.3%	350	30.9%	536	47.4%	15	1.3%	12	1.1%	1131
많간있다	68	32.2%	39	18.5%	95	45.0%	6	2.8%	3	1.4%	211
그다지없다	20	41.7%	11	22.9%	15	31.3%	1	2.1%	1	2.1%	48

문31. 귀하께서는 앞으로 남북한 중에 어느쪽을 방문하고 싶으십니까?

문31	방문하고 싶은 곳						사려수			
	남한	북한	남/북한	가고 싶지 않다	무응답					
전체	305	395	28.6%	646	46.7%	22	1.6%	15	1.1%	1383
성별										
남자	244	347	29.7%	548	46.8%	16	1.4%	15	1.3%	1170
여자	61	48	22.5%	98	46.0%	6	2.8%			213
연령										
20-39세	63	70	23.3%	158	52.5%	8	2.7%	2	.7%	301
40-49세	74	94	26.6%	178	50.3%	3	.8%	5	1.4%	354
50-59세	79	110	30.0%	169	46.0%	4	1.1%	5	1.4%	367
60세 이상	90	125	34.2%	140	38.3%	7	1.9%	4	1.1%	366
결혼여부										
미혼	15	20	23.8%	47	56.0%	2	2.4%			84
기혼	290	379	29.1%	598	45.9%	20	1.5%	16	1.2%	1303
학력										
국졸이하	44	42	29.6%	49	34.5%	5	3.5%	2	1.4%	142
국졸이하	55	54	26.5%	91	44.6%			4	2.0%	204
고졸이하	118	128	26.9%	216	45.5%	9	1.9%	4	.8%	475
대재이상	89	176	30.9%	290	51.0%	8	1.4%	6	1.1%	569
직업										
전문/자유직	101	169	32.6%	238	45.9%	4	.8%	6	1.2%	518
사무/관리직	30	35	25.2%	70	50.4%	2	1.4%	2	1.4%	139
기술직	43	47	23.9%	100	50.8%	3	1.5%	4	2.0%	197
판매서비스	74	89	29.1%	136	44.4%	6	2.0%	1	.3%	306
주부	21	23	25.0%	46	50.0%	2	2.2%			92
학생	1	3	14.3%	17	81.0%					21
무직/농림직	36	34	29.1%	39	33.3%	5	4.3%	3	2.6%	117
생활수준										
잘사는편	84	131	31.6%	188	45.3%	3	.7%	9	2.2%	415
보통인편	194	246	27.7%	426	48.0%	16	1.8%	5	.6%	887
못사는편	28	23	26.1%	32	36.4%	3	3.4%	2	2.3%	88

문32. 귀하께서는 현재 이곳에서의 생활에 대하여 어떻게 생각하십니까?

문32	현재 생활 만족 여부						사례수				
	아주 만족	만족하는 편	그저 그렇다	불만족	아주 불만족						
전체	149	10.7%	642	46.2%	505	36.3%	82	5.9%	12	.9%	1390
나라명	79	9.8%	316	39.2%	345	42.8%	56	6.9%	10	1.2%	806
일본주	49	13.4%	212	57.9%	94	25.7%	10	2.7%	1	.3%	366
대만주	5	8.3%	31	51.7%	19	31.7%	4	6.7%	1	1.7%	60
필리핀	7	9.2%	42	55.3%	18	23.7%	9	11.8%			76
싱가폴	7	12.3%	28	49.1%	22	38.6%					57
브루나이	2	8.0%	13	52.0%	7	28.0%	3	12.0%			25
지역	79	9.8%	316	39.2%	345	42.8%	56	6.9%	10	1.2%	806
일본주	49	13.4%	212	57.9%	94	25.7%	10	2.7%	1	.3%	366
기타	21	9.6%	114	52.3%	66	30.3%	16	7.3%	1	.5%	218
도시화수준	91	11.0%	402	48.4%	284	34.2%	47	5.7%	6	.7%	830
대도시	50	10.2%	212	43.4%	191	39.1%	29	5.9%	6	1.2%	488
중도시	7	10.3%	27	39.7%	29	42.6%	5	7.4%			68
농어촌											
주성장지	54	10.2%	292	54.9%	158	29.7%	27	5.1%	1	.2%	532
남한도시	17	9.8%	68	39.1%	71	40.8%	16	9.2%	2	1.1%	174
남한의농촌	4	11.4%	23	65.7%	8	22.9%					35
북한	60	11.6%	200	38.8%	219	42.4%	29	5.6%	8	1.6%	516
한지의도시	3	5.1%	29	49.2%	23	39.0%	3	5.1%	1	1.7%	59
한지의농촌	11	14.9%	30	40.5%	26	35.1%	7	9.5%			74
기타											
현지거주서각											
시기											
제1대	88	11.2%	381	48.5%	262	33.3%	50	6.4%	5	.6%	786
제2대	52	9.5%	236	43.2%	224	41.0%	27	4.9%	7	1.3%	546
제3대 이상	8	15.4%	22	42.3%	17	32.7%	5	9.6%			52
조국통일관심											
도											
많이 있다	114	10.1%	528	46.7%	412	36.4%	66	5.8%	11	1.0%	1131
약간 있다	25	11.8%	97	46.0%	78	37.0%	10	4.7%	1	.5%	211
그다지 없다	10	20.8%	17	35.4%	15	31.3%	6	12.5%			48

문32. 귀하께서는 현재 이곳에서의 생활에 대하여 어떻게 생각하십니까?

문32	현재 생활 만족 여부					사려수					
	아주 만족	만족하는 편	그저 그렇다	불만족	아주 불만족						
전체	148	10.7%	639	46.2%	503	36.4%	81	5.9%	12	.9%	1383
성별											
남자	124	10.6%	550	47.0%	414	35.4%	71	6.1%	11	.9%	1170
여자	24	11.3%	89	41.8%	89	41.8%	10	4.7%	1	.5%	213
연령											
20-39세	27	9.0%	148	49.2%	107	35.5%	15	5.0%	4	1.3%	301
40-49세	41	11.6%	174	49.2%	115	32.5%	21	5.9%	3	.8%	354
50-59세	48	13.1%	161	43.9%	136	37.1%	20	5.4%	2	.5%	367
60세이상	33	9.0%	158	43.2%	146	39.9%	26	7.1%	3	.8%	366
결혼 여부											
미혼	5	6.0%	43	51.2%	32	38.1%	3	3.6%	1	1.2%	84
기혼	144	11.1%	598	45.9%	471	36.1%	79	6.1%	11	.8%	1303
학력											
국졸이하	10	7.0%	40	28.2%	76	53.5%	15	10.6%	1	.7%	142
중졸이하	15	7.4%	94	46.1%	72	35.3%	21	10.3%	2	1.0%	204
고졸이하	55	11.6%	206	43.4%	191	40.2%	18	3.8%	5	1.1%	475
대재이상	69	12.1%	302	53.1%	166	29.2%	28	4.9%	4	.7%	569
직업											
전문/자유직	66	12.7%	250	48.3%	171	33.0%	28	5.4%	3	.6%	518
사무/관리직	17	12.2%	71	51.1%	44	31.7%	5	3.6%	2	1.4%	139
기술직	19	9.6%	92	46.7%	69	35.0%	13	6.6%	4	2.0%	197
판매서비스	32	10.5%	141	46.1%	118	38.6%	14	4.6%	1	.3%	306
주부	9	9.8%	41	44.6%	38	41.3%	3	3.3%	1	1.1%	92
학생			13	61.9%	6	28.6%	2	9.5%			21
무직/농림직	6	5.1%	34	29.1%	59	50.4%	17	14.5%	1	.9%	117
생활수준											
잘사는편	93	22.4%	233	56.1%	77	18.6%	11	2.7%	1	.2%	415
보통인편	52	5.9%	395	44.5%	388	43.7%	46	5.2%	6	.7%	887
못사는편	4	4.5%	14	15.9%	40	45.5%	25	28.4%	5	5.7%	88



# 조 사 표



## 조국통일에 관한 해외동포 의견조사

### 부탁의 말씀

안녕하십니까?

조국에 있거나, 조국을 떠나 해외에 있거나 분단된 조국의 평화적 통일을 실현하는 일은 우리 민족 모두의 소망이자, 과제일 것입니다.

한민족 구성원이라면 그 누구나 조국통일의 주체이며, 민족의 생존, 번영을 보장하는 통일위업에 이바지할 숭고한 민족적 사명을 지니고 있기 때문입니다.

이번에 저희 대한민국 국토통일원에서는 조국통일 문제에 관하여 해외동포 여러분들의 의견을 모으고 있습니다.

여기에서 묻게 되는 질문에는 맞고 틀리는 답이 없으며, 동포 여러분의 의견은 이런 의견을 갖고 계신 분이 전체의 몇 % 라는 식으로 총계를 내는 데만 사용되며 그 외의 목적에는 절대로 사용 되는 일이 없을 것입니다.

조국통일의 성스러운 과업에 협력하고 동참한다는 의미에서 한분 한분의 의견은 매우 소중하고 값진 것입니다.

수고스럽지만 동봉한 설문서를 읽으시고 평소 느끼시는 바 그대로뿐 별지 응답용 엽서에 기입하시어 우송해 주시면 되겠습니다.

대단히 고맙습니다.

1990년 월

대한민국  
국토통일원

응답시 다음 사항에 유의하여 주시기 바랍니다

1. 응답은 20세 이상 가족 중 어느 분이나 한분이 작성하시면 됩니다.
2. 첫 페이지부터 순서대로 모두 기록해 주십시오.
3. 한 질문에 대하여 너무 오래 생각지마시고 순간적인 느낌이나 생각과 가장 가까운 번호를 골라 응답지에 적어 주십시오.

문1. 귀하께서 거주하시는 지역의 크기는?

- 1) 대도시
- 2) 중소도시
- 3) 농어촌

문2. 귀하의 성별은?

- 1) 남자                      2) 여자

문3. 실례지만, 귀하의 연세는 만으로 어떻게 되십니까?

만 \_\_\_\_\_ 세

→

만 20세 이상만 해당

문4. 귀하께서는 평소 조국통일에 관하여 얼마나 관심이 있다고 생각하십니까?

- 1) 많이 있다
- 2) 약간 있다
- 3) 그다지 없다
- 4) 거의 없다

문5. 귀하께서는 현재의 분단된 조국이 어떤 상태가 되었을 때 통일이라고 보실 수 있겠습니까?

- 1) 남북한이 서로 다른 두개의 체제이니 이산가족이 자유롭게 만나고 인적/물적 자유왕래가 가능할 때
- 2) 남북한이 서로 다른 두개의 체제이나 군사적 적대관계를 개선하고 평화공존을 할 수 있을 때
- 3) 남과 북이 하나의 단일 주권국가로 완전한 정치/사회/문화적 공동체를 이룩할 때
- 4) 모르겠다

문6. 귀하께서는 통일된 국가의 사회체제는 다음 중 어느 것이 가장 좋다고 생각하십니까?

- 1) 공산/사회주의 체제
- 2) 자유 민주주의 체제
- 3) 혼합 중간형태의 체제
- 4) 어떤 체제이든 무방

문7. 귀하께서는 앞으로 몇년 안에 조국통일이 이루어 질 것이라고 생각하십니까?

- 1) 5년이내
- 2) 10년이내
- 3) 20년이내
- 4) 30년이내
- 5) 30년이후
- 6) 불가능하다

문8. 귀하께서는 현재 조국통일의 가장 큰 장애요인은 무엇이라고  
생각하십니까? ( 1개만 골라 주십시오)

- |                  |                 |
|------------------|-----------------|
| 1) 북한의 유일사상 체제   | 2) 주한 미군 주둔     |
| 3) 남한의 반공정책      | 4) 북한의 한반도 적화전략 |
| 5) 미/소등 주변국가     | 6) 남북한의 이질화     |
| 7) 남북한의 군사적 대치상태 |                 |

문9. 귀하께서는 조국의 평화통일을 위한 남북한 양쪽의 노력에 대하여 어떻게  
생각하십니까?

	매우 만족	만족 하는편	그저 그렇다	불만족 하는편	매우 불만족
1) 남한 정부의 노력	1-----2-----3-----4-----5				
2) 북한 정부의 노력	1-----2-----3-----4-----5				

문10. 귀하께서는 『한민족공동체 통일방안』의 내용에 대해서 얼마나 알고있다고  
생각하십니까?

- 1) 많이 알고 있다
- 2) 약간 알고 있다
- 3) 별로 알지 못하고 있다
- 4) 거의 모르고 있다
- 5) 전혀 모르고 있다 →

문12로 가십시오

문11. 귀하께서는 『한민족공동체 통일방안』이 실현될 가능성에 대하여 어떻게  
생각하십니까?

- 1) 가능성이 많다
- 2) 가능성이 있는편
- 3) 가능성이 없는편
- 4) 가능성이 전혀 없다
- 5) 모르겠다

문12. 귀하께서는 『고려민주연방공화국 창립방안』의 내용에 대해서 얼마나 알고 있다고 생각하십니까?

- 1) 많이 알고 있다
  - 2) 약간 알고 있다
  - 3) 별로 알지 못하고 있다
  - 4) 거의 모르고 있다
  - 5) 전혀 모르고 있다
- 문14 로 가십시오

문13. 귀하께서는 『고려민주연방공화국 창립방안』이 실현될 가능성에 대하여 어떻게 생각하십니까?

- 1) 가능성이 많다
- 2) 가능성이 있는편
- 3) 가능성이 없는편
- 4) 가능성이 전혀 없다
- 5) 모르겠다

문14. 귀하께서는 남북한이 통일로 가는 중간 단계에 과도기 통일체제를 두는데 대해 어떻게 생각하십니까?

- 1) 매우 필요하다
- 2) 약간 필요하다
- 3) 그다지 필요치 않다
- 4) 매우 불필요하다
- 5) 모르겠다

문15. 귀하께서는 다음중 어떤일이 가장 먼저 이루어지는 것이 조국통일을 앞당기기 위해 바람직하다고 생각하십니까? 3가지만 골라 주십시오.

- 1) 이산가족찾기 및 인적왕래
- 2) 물자교역 및 경제협력
- 3) 문화/체육/학술교류
- 4) 평화협정체결
- 5) 유연가입
- 6) 불가침선언 또는 불가침협정
- 7) 정상회담
- 8) 군사적 신뢰구축과 군비통제

문16. 남북한간에는 여러가지 형태의 남북대화가 있어왔고 또한 시도되고 있습니다. 귀하께서는 현재 이들 남북대화 중 어떤 회담이 가장 중요하다고 생각하십니까?

- 1) 적십자회담
- 2) 체육회담
- 3) 경제회담
- 4) 고위급회담
- 5) 국회회담
- 6) 정상회담

문17. 귀하께서는 남북정상회담 실현가능성에 대하여 어떻게 생각하십니까?

- 1) 실현될 것이다
- 2) 실현되기 어렵다
- 3) 무어라 말할수 없다

문18. 만약 남북정상회담이 실현된다면 남북한 관계개선에 어떤 영향을 미친다고 생각하십니까?

- 1) 큰 도움이 될 것이다
- 2) 약간 도움이 될 것이다
- 3) 그다지 도움이 되지 않을 것이다
- 4) 전혀 도움이 되지 않을 것이다

문19. 지난 7월20일에 노대통령은 이번 광복절을 전후해서 원하는 사람은 남북을 자유롭게 왕래하자는 "민족대교류"를 제의 하였습니다. 귀하는 이 제의가 남북한 관계개선에 어떤 영향을 미친다고 생각하십니까?

- 1) 큰 도움이 될 것이다
- 2) 약간 도움이 될 것이다
- 3) 그다지 도움이 되지 않을 것이다
- 4) 전혀 도움이 되지 않을 것이다



문20. 귀하께서는 “민족대교류” 제의가 성사되지 않은 책임이 어느쪽에 더 있다고 생각하십니까?

- 1) 북한측에 더 있다
- 2) 남한측에 더 있다
- 3) 둘다 똑같다
- 4) 모르겠다

문21. 귀하께서는 현재의 국제정세기 통일을 이루는데 어떻게 변화하고 있다고 생각하십니까?

- 1) 점점 통일에 긍정적으로 변화
- 2) 점점 통일에 부정적으로 변화
- 3) 그대로이다

문22. 귀하께서는 남한은 소련, 중국 및 동구권 국가의 문화교류/경제교류 등을 하면서 전보다 가까워지고 있는데, 귀하께서는 이러한 일이 조국의 통일에 어떤 영향을 줄 것이라고 생각하십니까?

- 1) 매우 좋은 영향
- 2) 약간 좋은 영향
- 3) 약간 나쁜 영향
- 4) 매우 나쁜 영향
- 5) 큰 영향 없다

문23. 귀하께서는 북한이 미국, 일본 및 서방세계와 관계가 정상화된다면 통일에 어떤 영향을 줄 것이라고 생각하십니까?

- 1) 매우 좋은 영향
- 2) 약간 좋은 영향
- 3) 약간 나쁜 영향
- 4) 매우 나쁜 영향
- 5) 큰 영향 없다

문24. 귀하께서는 평화통일에 유리한 국제적 환경을 마련하기 위한 남북한의 유엔가입에 대해 어떻게 생각하십니까?

- 1) 남북한이 동시에 가입하여야 한다
- 2) 남북한이 하나로 가입하여야 한다
- 3) 남북한 중 어느 하나라도 가입하여야 한다
- 4) 남북한 모두 가입해서는 안된다

문25. 귀하께서는 앞으로 한반도에서 전쟁이 일어날 가능성이 어떠하다고 생각하십니까?

- 1) 점차 커질 것이다
- 2) 점차 줄어들 것이다
- 3) 그대로 일 것이다
- 4) 모르겠다

문26. 귀하께서는 남북한을 비교할 때 다음 각 부문에서 어느 쪽이 우위에 있다고 생각하십니까? ( 각 부문별로 우위에 있다고 생각되는 쪽의 번호를 적어주십시오)

	남	북
1) 주민의 생활수준	1-----	2
2) 군사력	1-----	2
3) 공 업	1-----	2
4) 농 업	1-----	2
5) 경제력	1-----	2
6) 사회안정	1-----	2
7) 민생문제	1-----	2

문27. 귀하께서는 해외동포들이 조국통일을 실현하는데 어느정도 기여할 수 있다고 생각하십니까?

- 1) 크게 기여할 수 있을 것이다
- 2) 약간 기여할 수 있을 것이다
- 3) 별로 기여할 수 없을 것이다
- 4) 거의 기여할 수 없을 것이다

문28. 귀하께서는 남한에 관한 뉴스나 지식은 주로 어디에서 얻고 계십니까?

- 1) 남한 신문/잡지
- 2) 북한 신문/잡지
- 3) 현지 신문/잡지
- 4) 현지 TV/라디오
- 5) 현지 교포신문
- 6) 현지 교민단체
- 7) 다른 사람들 이야기
- 8) 기타 (\_\_\_\_\_)

문29. 귀하께서는 북한에 관한 뉴스나 지식을 주로 어디에서 얻고 계십니까?

- 1) 북한 신문/잡지
- 2) 남한 신문/잡지
- 3) 현지 신문/잡지
- 4) 현지 TV/라디오
- 5) 현지 교포신문
- 6) 현지 교민단체
- 7) 다른 사람들 이야기
- 8) 기타 (\_\_\_\_\_)

문30. 귀하께서는 남한이나 북한에 기보신적이 있습니까?

- 1) 남한에 가보았다
- 2) 북한에 기보있다
- 3) 둘다 가보았다
- 4) 남북 어느쪽도 가본적 없다

문31. 귀하께서는 앞으로 남북한 중에 어느쪽을 방문하고 싶으십니까?

- 1) 남한을 방문하고 싶다
- 2) 북한을 방문하고 싶다
- 3) 남북한 모두 방문하고 싶다
- 4) 남북한 모두 방문하고 싶지 않다

문32. 귀하께서는 현재 이곳에서의 생활에 대하여 어떻게 생각하십니까?

- 1) 아주 만족한다
- 2) 만족하는 편이다
- 3) 그저그렇다
- 4) 불만족하는 편이다
- 5) 아주 불만족한다

마지막으로 통계분석을 위하여 필요한 참고사항에 대하여 여쭙겠습니다.

<p>문33. 귀하의 직업은 무엇입니까?</p>	<p>1)전문/자유직                      2)행정/관리직          3)사무직                            4)기술직          5)판매직                            6)서비스직          7)농림/어업직                    8)주부          9)학생                                0)무직</p>
<p>문34. 귀하는 학교를 어디 까지 마치셨습니까 ?</p>	<p>1)국민학교졸업                    2)중학교졸업          3)고등학교졸업                    4)대학졸업이상</p>
<p>문35. 20세가 될때까지 주로 성장한곳은 어디입니까?</p>	<p>1)남한의 도시                      2)남한의 농어촌          3)북한의 도시                      4)북한의 농어촌          5)현지의 도시                      6)현지의 농어촌          7)기타(적을것) _____</p>
<p>문36. 생활수준은?</p>	<p>1)이주 잘사는 편          2)잘사는 편          3)보통이다          4)못사는 편          5)아주 못사는 편</p>
<p>문37. 결혼여부는?</p>	<p>1) 미혼                                2) 기혼</p>
<p>문38. 집안에서 최초로 현지에 살기 시작한 후 현재 귀하께서는 몇대째입니까?</p>	<p>1)제 1 대                              2)제 2 대          3)제 3 대                              4)기 타(적을것)          _____</p>

대 단 히 수 고 많 으 셧 으 니 다

## 祖国統一に関する海外同胞意見調査

### お願いの言葉

皆さんお元気ですか。

祖国に住んでいようと、祖国を離れて海外に住んでいようと、分断された祖国の平和的統一を実現させることは、我が民族みんなの願望であり、課題であると思います。

同じ韓民族の一員であれば誰もが祖国統一の主体であり、民族の生存・繁栄を保障する統一の偉業に寄与すべき崇高な民族的使命をになっているからであります。

このたび当大韓民国国土統一院におきましては、祖国の統一問題に関して海外同胞皆様のご意見をまとめております。

ここでの設問には正解があるわけではなく、ただ同胞皆様のご意見がどのようなものであるかの統計を出すためのものであって、その外の目的に使われることは決してありません。

祖国統一の聖なる課業に協力し、共に取りくむという意味で、一人一人のご意見はまことに大切かつ価値あるものと思います。

甚だお手数ながら、ご同封の設問紙をお読みになって、日頃感じていたことをそのまま別紙の返答用葉書にご記入のうえ、ポストにお入れください。

皆様のご健勝とご発展とを心からお祈り申し上げます。

1990年 月

大韓民国  
国土統一院

ご応答の際には、次のことにご注意ください。

1. ご応答は、20才以上のご家族ならば、だれでも結構です。
2. 最初のページから順番にご記入ください。
3. ひとつの設問に対してあまり深く考えず、設問をお読みになったその場の感じやお考えに一番近い項目を選んでご記入ください。

問1. あなたの住んでいる地域の大きさは

- 1) 大都市
- 2) 中小都市
- 3) 農漁村

問2. あなたの性別は

- 1) 男
- 2) 女

問3. 失礼ですが、あなたの年齢は満でおいくつですか

満\_\_\_\_\_才 →

満20才以上のみ該当

問4. あなたは普段祖国統一について、どれ程関心があると思いますか

- 1) 大いに
- 2) 少し
- 3) さほどでもない
- 4) ほとんどない

問5. あなたは現在分断されている祖国が、どのような状態になったとき、統一と見なすことができますか

- 1) 南北がそれぞれ異なる体制をとっていても、離散家族が自由に会い、人的・物的な自由往来が可能なき
- 2) 南北がそれぞれ異なる体制をとっていながらも、軍事的敵対関係を改め、平和共存が可能なき
- 3) 南と北が一つの単一主権国家として完全な政治・社会・文化的共同体となったとき
- 4) わからない

問6. あなたは統一された国家の社会体制は次の中のどれが一番よいと思いますか

- 1) 共産・社会主義体制
- 2) 自由民主主義体制
- 3) 混合中間形態の体制
- 4) どんな体制でもかまわない

問7. あなたは今後何年のうちに祖国統一が可能だと思えますか

- |          |          |
|----------|----------|
| 1) 5年以内  | 2) 10年以内 |
| 3) 20年以内 | 4) 30年以内 |
| 5) 30年以後 | 6) 不可能   |

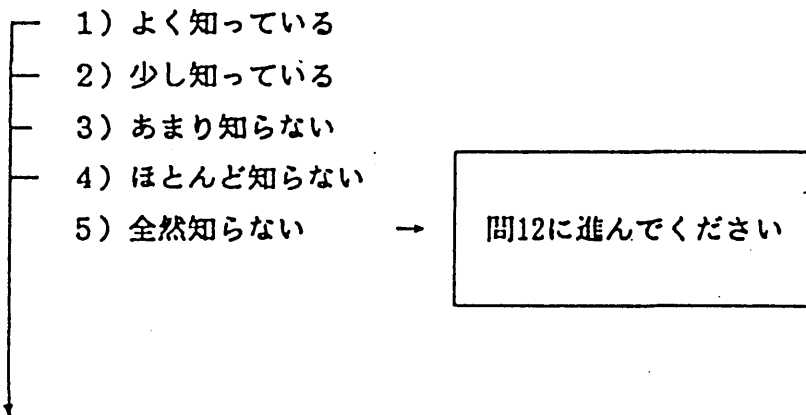
問8. あなたは、現在、祖国統一の最大の障害要因は何だと思えますか（一つだけ選んでください）

- |               |                    |
|---------------|--------------------|
| 1) 北の唯一思想体制   | 2) 米軍の韓国駐屯         |
| 3) 南の反共政策     | 4) 北の韓半島（朝鮮半島）赤化戦略 |
| 5) 米・ソらの周辺国家  | 6) 南北の異質化          |
| 7) 南北の軍事的対峙状態 |                    |

問9. あなたは祖国の平和統一のための南北両政府の努力に対してどう思いますか

	大いに満足	大体満足	まあまあ	不満足	甚だ不満足
1) 南側の努力	1.....	2.....	3.....	4.....	5
2) 北側の努力	1.....	2.....	3.....	4.....	5

問10. あなたは「韓民族共同体統一方案」の内容についてどれほど知っていると思いますか



問11. あなたは「韓民族共同体統一方案」の実現可能性についてどう思いますか

- 1) 大いにある
- 2) ある程度ある
- 3) 可能性のない方
- 4) 全くなし
- 5) わからない



門12. あなたは「高麗民主連邦共和国創立方案」の内容についてどれほど知っていますか

- 1) よく知っている
- 2) 少し知っている
- 3) あまり知らない
- 4) ほとんど知らない
- 5) 全然知らない

→

問14に進んでください

問13. あなたは「高麗民主連邦共和国創立方案」の実現可能性についてどう思いますか

- 1) 大いにある
- 2) ある程度ある
- 3) 可能性のない方
- 4) 全くなし
- 5) わからない

問14. あなたは南北が統一へ向かう中間段階として“過渡的統一体制”を設けることに対してどう思いますか

- 1) 非常に必要
- 2) いくらか必要
- 3) さほど必要でない
- 4) 全く必要なし
- 5) わからない

問15. あなたは、次の中で、どれが一番先になされるのが祖國統一を早めるため望ましいと思いますか（三つだけ選んでください）

- 1) 離散家族探しおよび人的往来
- 2) 物資交易および経済協力
- 3) 文化・スポーツ・学术交流
- 4) 平和協定締結
- 5) 国連加盟
- 6) 不可侵宣言または不可侵協定
- 7) 首脳会談
- 8) 軍事的信頼構築と軍備統制

問16. 南北の間にはこれまでさまざまな形で南北対話が行われてきており、現在も試みられております。あなたはこれらの南北対話のなかでどの会談がもっとも大切だと思いますか

- |          |             |
|----------|-------------|
| 1) 赤十字会談 | 2) スポーツ会談   |
| 3) 経済会談  | 4) トップクラス会談 |
| 5) 国会会談  | 6) 首脳会談     |

問17. あなたは南北首脳会談の実現可能性についてどう思いますか

- 1) 実現される
- 2) 実現されにくい
- 3) なんともいえない

問18. もし南北首脳会談が実現されるとしたら、南北の関係改善にどのような影響を及ぼすと思いますか

- 1) 大いに役たつ
- 2) いくらか役たつ
- 3) さほど役にたたない
- 4) 全然役にたたない

問19. 去る7月20日、韓国政府は今回の光復節を前後として願う人ならだれでも南北を自由に往来できるようにしようという旨の“民族大交流”の提案を行いました。あなたはこの提案が、南北の関係改善にどのような影響を及ぼすと思いますか

- 1) 大いに役たつ
- 2) いくらか役たつ
- 3) さほど役にたたない
- 4) 全然役にたたない

問20. あなたは“民族大交流”の提案が不成立に終わったのはどちらにその責任がより大きいと思いますか

- 1) 北朝鮮の方がより大きい
- 2) 韓国の方がより大きい
- 3) 両方同じ
- 4) わからない

問21. あなたは現在の国際情勢が統一の実現にとってどのように変化していると思いますか

- 1) だんだんプラスに変わりつつある
- 2) だんだんマイナスに変わりつつある
- 3) そのまま

問22. 韓国は文化・経済交流などを通じてソ連や中国および東ヨーロッパの諸国と以前より親密な関係をむすびつつあるが、あなたはこのようなことが祖国の統一にどう影響すると思いますか

- 1) 非常によい影響
- 2) ややよい影響
- 3) ややわるい影響
- 4) 非常にわるい影響
- 5) 大した影響なし

問23. あなたは北朝鮮とアメリカや日本および西側諸国との関係が正常化されれば、統一にどのように影響すると思いますか

- 1) 非常によい影響
- 2) ややよい影響
- 3) ややわるい影響
- 4) 非常にわるい影響
- 5) 大した影響なし

問24. あなたは、平和統一に有利な国際環境を造成するための南北の国連加盟についてどう思いますか

- 1) 南と北が同時に加盟すべきだ
- 2) 南と北が一つの議席に加盟すべきだ
- 3) 南と北のどちらか一方だけでも加盟すべきだ
- 4) 南と北どちらも加盟してはならない

問25. あなたは今後韓半島（朝鮮半島）で戦争が起こる可能性についてどう思いますか

- 1) だんだん大きくなる
- 2) だんだん減ってくる
- 3) そのまま
- 4) わからない

問26. あなたは南北を比較したとき、次の各部門においてどちらが優位に立っていると思いますか（各部門別に優位に立っていると思われる方の番号をご記入ください）

	南	北
1) 住民の生活水準	1 .....	2
2) 軍事力	1 .....	2
3) 工業	1 .....	2
4) 農業	1 .....	2
5) 経済力	1 .....	2
6) 社会安定	1 .....	2
7) 民生問題	1 .....	2

問27. あなたは祖国統一を実現させるのに海外同胞がどれほど寄与できると思いますか

- 1) 大いに寄与できる
- 2) いくらか寄与できる
- 3) 大して寄与できない
- 4) ほとんど寄与できない

問28. あなたは韓国についてのニュースや知識を主にどこから得ていますか

- 1) 韓国の新聞・雑誌
- 2) 北朝鮮の新聞・雑誌
- 3) 現地の新聞・雑誌
- 4) 現地のテレビ・ラジオ
- 5) 現地の僑胞新聞
- 6) 現地の僑民団体
- 7) 人々の話し
- 8) その他（\_\_\_\_\_）

問29. あなたは北朝鮮についてのニュースや知識を主にどこから得ていますか

- 1) 北朝鮮の新聞・雑誌
- 2) 韓国の新聞・雑誌
- 3) 現地の新聞・雑誌
- 4) 現地のテレビ・ラジオ
- 5) 現地の僑胞新聞
- 6) 現地の僑民団体
- 7) 人々の話し
- 8) その他( \_\_\_\_\_ )

問30. あなたは韓国か北朝鮮を訪ねたことがありますか

- 1) 韓国を訪ねたことがある
- 2) 北朝鮮を訪ねたことがある
- 3) 両方とも訪ねたことがある
- 4) 両方とも訪ねたことがない

問31. あなたは、今後、南と北のうち、どちらを訪問したいと思いますか

- 1) 韓国に行ってみたい
- 2) 北朝鮮に行ってみたい
- 3) 両方とも行ってみたい
- 4) どちらも行きたくない

問32. あなたは現地での今の生活についてどう思いますか

- 1) 非常に満足
- 2) だいたい満足
- 3) まあまあ
- 4) 不満足
- 5) はなはだ不満足

最後に統計分析に必要な参考事項についてお伺いします

問33. あなたの職業は	1) 専門・自由職 3) 事務職 5) 販売職 7) 農・水産業 9) 学生	2) 行政管理職 4) 技術職 6) サービス職 8) 主婦 10) 無職
問34. あなたの最終学歴は	1) 小学校卒業 3) 高校卒業	2) 中学卒業 4) 大学卒業以上
問35. あなたは二十歳になるまで主にどこで育ちましたか	1) 韓国の都市 3) 北朝鮮の都市 5) 現地の都市 7) その他 ( _____ )	2) 韓国の農漁村 4) 北朝鮮の農漁村 6) 現地の農漁村
問36. あなたの生活水準は	1) 非常に豊か 2) 豊かなほう 3) 普通 4) 貧しいほう 5) 非常に貧しい	
問37. 結婚は	1) 未婚	2) 既婚
問38. あなたは僑胞何世に当たりますか	1) 一世 3) 三世	2) 二世 4) その他 ( _____ )

ご協力まことに  
ありがとうございました。